

Государственное бюджетное дошкольное образовательное учреждение
детский сад № 15 Приморского района Санкт-Петербурга

ПРИНЯТА

Решением педагогического совета
от «30» августа 2024 г
протокол № 1

УТВЕРЖДЕНА

Заведующий ГБДОУ д/с № 15
_____ Т. Н. Дашкова
приказ № 27 от 30.08.2024 г.

С учётом мнения Совета родителей
Протокол от 30 августа 2024г № 1

РАБОЧАЯ ПРОГРАММА

для детей среднего возраста от 4 до 5 лет

Срок реализации: 1 год.

Санкт-Петербург

2024

Оглавление

1.Целевой раздел.	3
1.1.2. Пояснительная записка.....	3
1.1.3. Цель Программы.	4
1.1.4. Задачи Программы.....	4
1.1.5. Принципы дошкольного образования, установленные ФГОС ДО и используемые при построении обязательной части Программы.....	5
1.1.6. Планируемые результаты освоения/реализации Программы.	5
1.1.7. Описание подходов к педагогической диагностике достижений планируемых результатов.	7
1.1.8. Значимые для разработки характеристики.	9
1.2. Целевой раздел, части, формируемой участниками образовательных отношений.	12
1.2.1. Специфика национальных, социокультурных и иных условий, в которых осуществляется образовательная деятельность.....	12
2. Содержательный раздел.....	15
2.1. Содержательный раздел обязательной части.	15
2.1.1. Описание образовательной деятельности в соответствии с направлениями развития ребенка, представленными в пяти образовательных областях.....	15
2.1.1.1 Особенности организации образовательного процесса по образовательной области «Социально-коммуникативное развитие».....	18
2.1.1.2 Особенности организации образовательного процесса по образовательной области «Познавательное развитие».....	24
2.1.1.3 Особенности организации образовательного процесса по образовательной области «Речевое развитие».....	28
2.1.1.4 Особенности организации образовательного процесса по образовательной области «Художественно-эстетическое развитие».....	36
2.1.1.5 Особенности организации образовательного процесса по образовательной области «Физическое развитие».....	53
2.1.2. Описание вариативных форм, способов, методов и средств реализации Программы с учетом возрастных и индивидуальных особенностей воспитанников, специфики их образовательных потребностей и интересов.	59
2.1.3. Особенности образовательной деятельности разных видов и культурных практик. .	73
2.1.4. Особенности взаимодействия педагогического коллектива с семьями обучающихся.	78
2.1.5. Описание образовательной деятельности по профессиональной коррекции нарушений развития детей, предусмотренная Программой.....	84
2.1.6. Программа воспитания.	86
2.2. Содержательный раздел части, формируемой участниками образовательных отношений.....	102
3.Организационный раздел.....	104

3.1. Психолого-педагогические условия реализации Программы.	104
3.2. Особенности организации развивающей предметно-пространственной среды в группе.	105
3.3. Материально-техническое обеспечение программы, обеспеченность методическими материалами и средствами обучения и воспитания.	109
3.4. Рекомендации по формированию инфраструктуры.	109
3.5. Примерный перечень литературных, музыкальных, художественных, анимационных произведений для реализации Федеральной программы.	110
3.6. Режим и распорядок дня в дошкольных группах.	110
3.7. Методическая литература	114
3.8. Календарный план воспитательной работы.	116
3.9. Организационный раздел части Программы, формируемой участниками образовательных отношений.	118
4. Дополнительный раздел	119
4.1 Краткая презентация для родителей	119
Тематическое планирование и календарный план воспитательной работы (перечень основных государственных и народных праздников, памятных дат)	121

1.Целевой раздел.

1.1 Целевой раздел обязательной части.

1.1.2. Пояснительная записка

Рабочая программа (далее Программа) разработана в соответствии с Образовательной программой дошкольного образования Государственного бюджетного дошкольного образовательного учреждения детского сада № 15 Приморского района Санкт-Петербурга (далее ОП ДО) и нормативно-правовой базой:

- Федеральный закон «Об образовании в Российской Федерации» от 29 декабря 2012 г. № 273-ФЗ
- Федеральный государственный образовательный стандарт дошкольного образования (приказ Министерства образования и науки Российской Федерации от 17 октября 2013 г. № 1155) (с изменениями на 8 ноября 2022 года);
- Федеральная образовательная программа дошкольного образования (Приказ Минпросвещения России от 25 ноября 2022 г. № 1028);
- Приказ Минпросвещения Российской Федерации от 31 июля 2020 года № 373 «Об утверждении Порядка организации и осуществления образовательной деятельности по основным общеобразовательным программам – образовательным программам дошкольного образования»

- Постановление Главного государственного санитарного врача РФ от 28 сентября 2020 г. № 28 «Об утверждении санитарных правил СП 2.4.3648-20 «Санитарно-эпидемиологические требования к организациям воспитания и обучения, отдыха и оздоровления детей и молодежи»;

- Постановление Главного государственного санитарного врача РФ от 28 января 2021 года № 2 «Об утверждении санитарных правил и норм СанПиН 1.2.3685-21 «Гигиенические нормативы и требования к обеспечению безопасности и (или) безвредности для человека факторов среды обитания» (с изменениями на 30 декабря 2022 года);

Рекомендации по формированию инфраструктуры дошкольных образовательных организаций и комплектации учебно-методических материалов в целях реализации образовательных программ дошкольного образования (опубликован 26 декабря 2022 г.), ссылка на документ: <https://docs.edu.gov.ru/document/id/3516> ;

1.1.3. Цель Программы.

Цель реализации Программы– разностороннее развитие ребёнка в период дошкольного детства с учётом возрастных и индивидуальных особенностей на основе духовно-нравственных ценностей российского народа, исторических и национально-культурных традиций.

К традиционным российским духовно-нравственным ценностям относятся, прежде всего, жизнь, достоинство, права и свободы человека, патриотизм, гражданственность, служение Отечеству и ответственность за его судьбу, высокие нравственные идеалы, крепкая семья, созидательный труд, приоритет духовного над материальным, гуманизм, милосердие, справедливость, коллективизм, взаимопомощь и взаимоуважение, историческая память и преемственность поколений, единство народов России.

1.1.4. Задачи Программы.

- обеспечение единых для Российской Федерации содержания ДО и планируемых результатов освоения образовательной программы ДО;
- приобщение детей (в соответствии с возрастными особенностями) к базовым ценностям российского народа - жизнь, достоинство, права и свободы человека, патриотизм, гражданственность, высокие нравственные идеалы, крепкая семья, созидательный труд, приоритет духовного над материальным, гуманизм, милосердие, справедливость, коллективизм, взаимопомощь и взаимоуважение, историческая память и преемственность поколений, единство народов России; создание условий для формирования ценностного отношения к окружающему миру, становления опыта действий и поступков на основе осмысления ценностей;
- построение (структурирование) содержания образовательной деятельности на основе учёта возрастных и индивидуальных особенностей развития;
- создание условий для равного доступа к образованию для всех детей дошкольного возраста с учётом разнообразия образовательных потребностей и индивидуальных возможностей;

- охрана и укрепление физического и психического здоровья детей, в том числе их эмоционального благополучия;
- обеспечение развития физических, личностных, нравственных качеств и основ патриотизма, интеллектуальных и художественно-творческих способностей ребёнка, его инициативности, самостоятельности и ответственности;
- обеспечение психолого-педагогической поддержки семьи и повышение компетентности родителей (законных представителей) в вопросах воспитания, обучения и развития, охраны и укрепления здоровья детей, обеспечения их безопасности;
- достижение детьми на этапе завершения ДО уровня развития, необходимого и достаточного для успешного освоения ими образовательных программ начального общего образования.

1.1.5. Принципы дошкольного образования, установленные ФГОС ДО и используемые при построении обязательной части Программы.

- 1) полноценное проживание ребёнком всех этапов детства (младенческого, раннего и дошкольного возрастов), обогащение (амплификация) детского развития;
- 2) построение образовательной деятельности на основе индивидуальных особенностей каждого ребёнка, при котором сам ребёнок становится активным в выборе содержания своего образования, становится субъектом образования;
- 3) содействие и сотрудничество детей и родителей (законных представителей), совершеннолетних членов семьи, принимающих участие в воспитании детей младенческого, раннего и дошкольного возрастов, а также педагогических работников (далее вместе - взрослые);
- 4) признание ребёнка полноценным участником (субъектом) образовательных отношений;
- 5) поддержка инициативы детей в различных видах деятельности;
- 6) сотрудничество ДОО с семьёй;
- 7) приобщение детей к социокультурным нормам, традициям семьи, общества и государства;
- 8) формирование познавательных интересов и познавательных действий ребёнка в различных видах деятельности;
- 9) возрастная адекватность дошкольного образования (соответствие условий, требований, методов возрасту и особенностям развития);
- 10) учёт этнокультурной ситуации развития детей.

1.1.6. Планируемые результаты освоения/реализации Программы.

- ребёнок проявляет интерес к разнообразным физическим упражнениям, действиям с физкультурными пособиями, настойчивость для достижения результата, испытывает потребность в двигательной активности;
- ребёнок демонстрирует координацию, быстроту, силу, выносливость, гибкость, ловкость, развитие крупной и мелкой моторики, активно и с интересом выполняет основные движения, общеразвивающие упражнения и элементы спортивных упражнений,

с желанием играет в подвижные игры, ориентируется в пространстве, переносит освоенные движения в самостоятельную деятельность;

- ребёнок стремится узнать о правилах здорового образа жизни, готов элементарно охарактеризовать свое самочувствие, привлечь внимание взрослого в случае недомогания;

- ребёнок стремится к самостоятельному осуществлению процессов личной гигиены, их правильной организации;

- ребёнок выполняет самостоятельно правила общения со взрослым, внимателен к его словам и мнению, стремится к познавательному, интеллектуальному общению со взрослыми: задает много вопросов поискового характера, стремится к одобряемым формам поведения, замечает ярко выраженное эмоциональное состояние окружающих людей, по примеру педагога проявляет сочувствие;

- ребёнок без напоминания взрослого здоровается и прощается, говорит «спасибо» и «пожалуйста»;

- ребёнок демонстрирует стремление к общению со сверстниками, по предложению педагога может договориться с детьми, стремится к самовыражению в деятельности, к признанию и уважению сверстников;

- ребёнок познает правила безопасного поведения и стремится их выполнять в повседневной жизни;

- ребёнок самостоятелен в самообслуживании;

- ребёнок проявляет познавательный интерес к труду взрослых, профессиям, технике; отражает эти представления в играх;

- ребёнок стремится к выполнению трудовых обязанностей, охотно включается в совместный труд со взрослыми или сверстниками;

- ребёнок инициативен в разговоре, использует разные типы реплик и простые формы объяснительной речи, речевые контакты становятся более длительными и активными;

- ребёнок большинство звуков произносит правильно, пользуется средствами эмоциональной и речевой выразительности;

- ребёнок самостоятельно пересказывает знакомые сказки, с небольшой помощью взрослого составляет описательные рассказы и загадки;

- ребёнок проявляет словотворчество, интерес к языку, с интересом слушает литературные тексты, воспроизводит текст;

- ребёнок способен рассказать о предмете, его назначении и особенностях, о том, как он был создан;

- ребёнок проявляет стремление к общению со сверстниками в процессе познавательной деятельности, осуществляет обмен информацией; охотно сотрудничает со взрослыми не только в совместной деятельности, но и в свободной самостоятельной; отличается высокой активностью и любознательностью;

- ребёнок активно познает и называет свойства и качества предметов, особенности объектов природы, обследовательские действия; объединяет предметы и объекты в видовые категории с указанием характерных признаков;

- ребёнок задает много вопросов поискового характера, включается в деятельность экспериментирования, использует исследовательские действия, предпринимает попытки сделать логические выводы;

- ребёнок с удовольствием рассказывает о себе, своих желаниях, достижениях, семье, семейном быте, традициях; активно участвует в мероприятиях и праздниках, готовящихся в группе, в ДОО, имеет представления о малой родине, названии населенного пункта, улицы, некоторых памятных местах;

- ребёнок имеет представление о разнообразных представителях живой природы родного края, их особенностях, свойствах объектов неживой природы, сезонных изменениях в жизни природы, явлениях природы, интересуется природой, экспериментирует, положительно относится ко всем живым существам, знает правила поведения в природе, стремится самостоятельно ухаживать за растениями и животными, беречь их;

- ребёнок владеет количественным и порядковым счетом в пределах пяти, умением непосредственно сравнивать предметы по форме и величине, различает части суток, знает их последовательность, понимает временную последовательность «вчера, сегодня, завтра», ориентируется от себя в движении; использует математические представления для познания окружающей действительности;

- ребёнок проявляет интерес к различным видам искусства, эмоционально откликается на отраженные в произведениях искусства действия, поступки, события;

- ребёнок проявляет себя в разных видах музыкальной, изобразительной, театрализованной деятельности, используя выразительные и изобразительные средства;

- ребёнок использует накопленный художественно-творческий опыт в самостоятельной деятельности, с желанием участвует в культурно-досуговой деятельности (праздниках, развлечениях и других видах культурно-досуговой деятельности);

- ребёнок создает изображения и постройки в соответствии с темой, используя разнообразные материалы, владеет техническими и изобразительными умениями;

- ребёнок называет роль до начала игры, обозначает новую роль по ходу игры, активно использует предметы-заместители, предлагает игровой замысел и проявляет инициативу в развитии сюжета, активно включается в ролевой диалог, проявляет творчество в создании игровой обстановки;

- ребёнок принимает игровую задачу в играх с правилами, проявляет интерес к результату, выигрышу; ведет негромкий диалог с игрушками, комментирует их «действия» в режиссерских играх.

1.1.7. Описание подходов к педагогической диагностике достижений планируемых результатов.

Педагогическая диагностика достижений планируемых результатов направлена на изучение деятельностных умений ребёнка, его интересов, предпочтений, склонностей, личностных особенностей, способов взаимодействия со взрослыми и сверстниками. Она позволяет выявлять особенности и динамику развития ребёнка, составлять на основе полученных данных индивидуальные образовательные маршруты освоения образовательной программы, своевременно вносить изменения в планирование, содержание и организацию образовательной деятельности.

Цели педагогической диагностики, а также особенности её проведения определяются требованиями ФГОС ДО. При реализации Программы может проводиться оценка

индивидуального развития детей, которая осуществляется педагогом в рамках педагогической диагностики. Вопрос о её проведении для получения информации о динамике возрастного развития ребёнка и успешности освоения им Программы, формах организации и методах решается непосредственно ДОО.

Специфика педагогической диагностики достижения планируемых образовательных результатов обусловлена следующими требованиями ФГОС ДО:

- планируемые результаты освоения основной образовательной программы ДО заданы как целевые ориентиры ДО и представляют собой социально-нормативные возрастные характеристики возможных достижений ребёнка на разных этапах дошкольного детства;
- целевые ориентиры не подлежат непосредственной оценке, в том числе и в виде педагогической диагностики (мониторинга), и не являются основанием для их формального сравнения с реальными достижениями детей и основой объективной оценки соответствия установленным требованиям образовательной деятельности и подготовки детей;
- освоение Программы не сопровождается проведением промежуточных аттестаций и итоговой аттестации обучающихся.

Данные положения подчеркивают направленность педагогической диагностики на оценку индивидуального развития детей дошкольного возраста, на основе которой определяется эффективность педагогических действий и осуществляется их дальнейшее планирование.

Результаты педагогической диагностики (мониторинга) могут использоваться исключительно для решения следующих образовательных задач:

- 1) индивидуализации образования (в том числе поддержки ребёнка, построения его образовательной траектории или профессиональной коррекции особенностей его развития);
- 2) оптимизации работы с группой детей.

Периодичность проведения педагогической диагностики - 2 раза в год, сентябрь и май. Оптимальным является её проведение на начальном этапе освоения ребёнком образовательной программы в зависимости от времени его поступления в дошкольную группу (стартовая диагностика) и на завершающем этапе освоения программы его возрастной группой (заключительная, финальная диагностика). При проведении диагностики на начальном этапе учитывается адаптационный период пребывания ребёнка в группе. Сравнение результатов стартовой и финальной диагностики позволяет выявить индивидуальную динамику развития ребёнка.

Педагогическая диагностика индивидуального развития детей проводится педагогом в произвольной форме на основе малоформализованных диагностических методов: наблюдения, свободных бесед с детьми, анализа продуктов детской деятельности (рисунков, работ по лепке, аппликации, построек, поделок и тому подобное), специальных диагностических ситуаций.

Основным методом педагогической диагностики является **наблюдение**. Ориентирами для наблюдения являются возрастные характеристики развития ребёнка. Педагог наблюдает за поведением ребёнка в деятельности (игровой, общении, познавательно-исследовательской, изобразительной, конструировании, двигательной), разных ситуациях (в

режимных процессах, в группе и на прогулке, совместной и самостоятельной деятельности детей и других ситуациях). В процессе наблюдения педагог отмечает особенности проявления ребёнком личностных качеств, деятельностных умений, интересов, предпочтений, фиксирует реакции на успехи и неудачи, поведение в конфликтных ситуациях и тому подобное.

Наблюдая за поведением ребёнка, педагог обращает внимание на частоту проявления каждого показателя, самостоятельность и инициативность ребёнка в деятельности. Частота проявления указывает на периодичность и степень устойчивости показателя. Самостоятельность выполнения действия позволяет определить зону актуального и ближайшего развития ребёнка. Инициативность свидетельствует о проявлении субъектности ребёнка в деятельности и взаимодействии.

Результаты наблюдения фиксируются, способ и форму их регистрации педагог выбирает самостоятельно. Оптимальной формой фиксации результатов наблюдения может являться карта развития ребёнка. Педагог может составить её самостоятельно, отразив показатели возрастного развития ребёнка и критерии их оценивания. Фиксация данных наблюдения позволит педагогу выявить и проанализировать динамику в развитии ребёнка на определенном возрастном этапе, а также скорректировать образовательную деятельность с учётом индивидуальных особенностей развития ребёнка и его потребностей.

Результаты наблюдения могут быть дополнены беседами с детьми в свободной форме, что позволяет выявить причины поступков, наличие интереса к определенному виду деятельности, уточнить знания о предметах и явлениях окружающей действительности и другое.

- **Анализ продуктов детской деятельности** может осуществляться на основе изучения материалов портфолио ребёнка (рисунков, работ по аппликации, фотографий работ по лепке, построек, поделок и другого). Полученные в процессе анализа качественные характеристики существенно дополняют результаты наблюдения за продуктивной деятельностью детей (изобразительной, конструктивной, музыкальной и другой деятельностью).

- Педагогическая диагностика завершается анализом полученных данных, на основе которых педагог выстраивает взаимодействие с детьми, организует ППРС, мотивирующую активную творческую деятельность обучающихся, составляет индивидуальные образовательные маршруты освоения образовательной Программы, осознанно и целенаправленно проектирует образовательный процесс.

- При необходимости используется психологическая диагностика развития детей (выявление и изучение индивидуально-психологических особенностей детей, причин возникновения трудностей в освоении образовательной программы), которую проводят квалифицированные специалисты (педагоги-психологи, психологи). Участие ребёнка в психологической диагностике допускается только с согласия его родителей (законных представителей). Результаты психологической диагностики могут использоваться для решения задач психологического сопровождения и оказания адресной психологической помощи.

1.1.8. Значимые для разработки характеристики.

Возрастные особенности средней группы с 4 до 5 лет

Ребенок 4–5 лет социальные нормы и правила поведения всё ещё не осознаёт, однако у него уже начинают складываться обобщённые представления о том, как надо (не надо) себя вести. Ребенок может по собственной инициативе убирать игрушки, выполнять простые трудовые обязанности, доводить дело до конца. Тем не менее, следование таким правилам часто бывает неустойчивым – малыш легко отвлекается на то, что им более интересно, а бывает, что ребёнок хорошо себя ведёт только в присутствии наиболее значимых для него людей.

Дети хорошо выделяют несоответствие нормам и правилам не только в поведении другого, но и в своём собственном и эмоционально его переживают, что повышает их возможности регулировать поведение.

Появляется сосредоточенность на своём самочувствии, ребёнка начинает волновать тема собственного здоровья. К 4-5 годам ребёнок способен элементарно охарактеризовать своё самочувствие, привлечь внимание взрослого в случае недомогания.

Поведение ребёнка 4-5 лет не столь импульсивно и непосредственно, как в 3-4 года, хотя в некоторых ситуациях ему всё ещё требуется напоминание взрослого или сверстников о необходимости придерживаться тех или иных норм и правил.

В этом возрасте происходит развитие инициативности и самостоятельности ребенка в общении со взрослыми и сверстниками. У детей наблюдается потребность в уважении взрослых, их похвале, поэтому на замечания взрослых ребёнок реагирует повышенной обидчивостью.

Общение со сверстниками по-прежнему тесно переплетено с другими видами детской деятельности (игрой, трудом и т. п., однако уже отмечаются и ситуации чистого общения.

В этом возрасте у детей появляются представления о том, как положено себя вести девочкам, и как – мальчикам («Я мальчик, я ношу брючки, а не платица, у меня короткая причёска»), о половой принадлежности людей разного возраста (мальчик - сын, внук, брат, отец, мужчина; девочка - дочь, внучка, сестра, мать, женщина).

К 5 годам дети имеют представления об особенностях наиболее распространённых мужских и женских профессий, о видах отдыха, специфике поведения в общении с другими людьми, об отдельных женских и мужских качествах, умеют распознавать и оценивать эмоциональные состояния и поступки взрослых людей разного пола. Но такой скачок в психическом развитии ребенка становится возможным благодаря развитию речи.

На четвертом-пятом году жизни ребенок не просто активно овладевает речью - он творчески осваивает язык, он, по существу, занимается словотворчеством. Такое словотворчество позволяет ребенку к концу этого возрастного периода перейти к отвлеченной речи, пересказать сказку, рассказ, поделиться своими впечатлениями, переживаниями.

В этом возрастном периоде характерной особенностью речи ребенка является использование ее для общения со сверстниками. А общение, в свою очередь, развивает речь. Ребенок задает вопросы, рассказывает сказки, рассуждает, фантазирует, пересказывает, обменивается впечатлениями и т. д. Теперь он может назвать качества предметов, их признаки, отношения и т. д. Его восприятие становится осмысленным, целенаправленным, анализирующим.

Между четвертым и пятым годами ребенок может целенаправленно запоминать. Ни до, ни после этого периода ребенок не запоминает с такой легкостью самый разнообразный материал. Но память ребенка четвертого года жизни и начала пятого носит в основном характер произвольного запоминания. Все интересное для ребенка запоминается,

само собой. Трудно запоминаются отвлеченные понятия: дни недели, месяцы, времена года и т. д.

Благодаря развитию речи, мышления, памяти, восприятия и, главным образом, воображения ребенок четырех-пяти лет воспринимает сказку и открывает в ней свое собственное решение насущных жизненных проблем. Ребенок не любит наставлений, и сказка не учит его напрямую. Сказка предлагает ребенку образы, которые ему нравятся и помогают решить моральные проблемы. В ней все герои либо хорошие, либо плохие. Это помогает ребенку отделить добро от зла и как-то упорядочить его собственные сложные чувства. Ребенок хочет походить на положительного героя, и таким образом сказка прививает ему доброту, чувство справедливости, умение сопереживать, то есть развивает в нем эмоциональное отношение к окружающему в соответствии с ценностями, идеалами и нормами жизни. Если взрослые постоянно читают дошкольникам детские книжки, чтение может стать устойчивой потребностью. Дети охотно отвечают на вопросы, связанные с анализом произведения, дают объяснения поступкам героев. Значительную роль в накоплении читательского опыта играют иллюстрации.

В возрасте 4-5 лет дети способны долго рассматривать книгу, рассказывать по картинке о её содержании. Любимую книгу они легко находят среди других, могут запомнить название произведения, автора. Они стремятся перенести книжные ситуации в жизнь, подражают героям произведений, с удовольствием играют в ролевые игры, основанные на сюжетах сказок, рассказов. Дети зачастую придумывают собственные сюжетные повороты. Свои предложения они вносят и при инсценировке отдельных отрывков прочитанных произведений. 4-5 лет - важный период для развития детской любознательности.

Дети активно стремятся к интеллектуальному общению со взрослыми, что проявляется в многочисленных вопросах (почему? зачем? для чего, стремятся получить новую информацию познавательного характера. Не «отмахивайтесь» от детских вопросов, ведь любознательный малыш активно осваивает окружающий его мир предметов и вещей, мир человеческих отношений.

Ребенок 4-5 лет чрезвычайно вынослив и может совершать довольно длительные прогулки, во время которых получает много новых, интересных впечатлений, и таким образом его знания об окружающем мире значительно расширяются. Все совершенней становится его ручная умелость, он проявляет удивительную ловкость при выполнении различных действий.

Ребенок постепенно овладевает координацией мелких движений рук и зрительного контроля. Что дает возможность совершенствования способностей к изобразительной деятельности.

Ребенок четвертого и пятого года жизни не только самозабвенно рисует, но и играет. Игра становится все более сложной: она уже сюжетно-ролевая, моделирующая и групповая. Теперь дети могут играть самостоятельно. Они заранее придумывают сюжет, распределяют роли, подчиняются определенным правилам и жестко контролируют выполнение этих правил. В игре ребенок учится общению со сверстниками, учится контролировать свое поведение, подчиняясь правилам игры. То, что относительно легко удается ребенку в игре, гораздо хуже получается при соответствующих требованиях взрослых.

В игре ребенок проявляет чудеса терпеливости, настойчивости, дисциплинированности. В игре ребенок развивает творческое воображение, сообразительность, волевые качества, нравственные установки. Ребенок этого возраста должен иметь возможность развивать игровую фантазию.

Разрешите детям пользоваться разнообразными "ненужными" (на ваш взгляд) вещами: какие-то палки, бруски, железяки и прочий хлам. Невозможно предугадать детскую фантазию. Именно в игре ребенок четвертого-пятого года жизни реализует свое стремление к самостоятельности через моделирование жизни взрослых. Он открывает для себя этот мир человеческих отношений, разных видов деятельности, общественных функций людей.

В качестве поощрения могут выступать: улыбка, похвала, подарок и т. д. Главное, чтобы поощрение было заслуженным. Иногда приходится и наказывать малыша, но не ущемляя его достоинства, например, так: посадите ребенка на стул, в кресло, на скамейку и скажите ему, что он наказан и пока не успокоится, должен сидеть на месте. Вы же в это время, занимаясь своими делами, мирно беседуете с ним. Ругать, читать нотации ребенку бесполезно. К этому способу наказания следует прибегать каждый раз, когда ребенок начинает упрямиться и безобразничать. Все, кто имеет отношение к воспитанию ребенка, должны быть едины в своих требованиях. Жалость к ребенку в данном случае может послужить развитию самых неприятных черт характера.

Обязательно привлекайте ребенка к труду, старайтесь вместе с ним делать самые разнообразные домашние дела. Выполняйте их с интересом, так, чтобы ребенок получал удовольствие от этой деятельности.

Говорить ребенку о том, как вы его любите, какой он замечательный - слишком мало для формирования у него высокой самооценки. Нужно, чтобы ценность личности измерялась какими-то реальными делами. Для этого надо, чтобы ребенок умел что-то делать, отличался какими-то способностями или навыками, которые помогли бы ему гордиться собой.

1.2. Целевой раздел, части, формируемой участниками образовательных отношений.

1.2.1. Специфика национальных, социокультурных и иных условий, в которых осуществляется образовательная деятельность

Климатические особенности. Климат Санкт-Петербурга умеренный и влажный, переходный от континентального к морскому. Для данного региона характерна частая смена воздушных масс, обусловленная в значительной степени циклонической деятельностью. Летом преобладают западные и северо-западные ветры, зимой - западные и юго-западные. Метеорологи называют климат Санкт-Петербурга переходным от умеренно-континентального к такому же морскому. Погоду на территории города и прилегающих к нему районов области формируют географическая широта и близость моря, а также атмосферная циркуляция, характерная для региона. Не слишком большое количество поступающего в регион солнечного тепла не позволяет влаге быстро испаряться, а потому сырость - обычное явление для Санкт-Петербурга даже в июне-августе. Показатели относительной влажности зимой и летом составляют 85% и 65% соответственно. В среднем в городе случается всего 75 солнечных дней в году. Погода в остальное время пасмурная, а освещение рассеянное. Зима в Санкт-Петербурге обычно влажная и относительно мягкая. Среднесуточная температура воздуха редко опускается ниже -6°C. Лето теплое и тоже дождливое. В июле столбики термометров могут достигать и +28°C, но чаще останавливаются на +25°C днем и +17°C в ночные часы.

Климатические условия Северо-Западного региона имеют свои особенности: недостаточное количество солнечных дней и повышенная влажность воздуха. Исходя из этого, в образовательный процесс учреждения включены мероприятия, направленные на оздоровление детей, повышение сопротивляемости организма и предупреждение обострения аллергических реакций: – режим дня всех возрастных групп наполняется активной двигательной, игровой деятельностью, включены бодрящая гимнастика после сна, упражнения для расслабления, дыхательная гимнастика, гимнастика для глаз; – в холодное время года (при благоприятных погодных условиях) удлиняется пребывание детей на прогулке; в теплое время – жизнедеятельность детей организуется на открытом воздухе.

Национально-культурные особенности. Со временем Петербург стал поистине «перекрестком культур», но не только: в многонациональном городе сложилась особая, неповторимая полифоническая культура. Сегодня здесь проживают представители более 130 различных народов России и мира.

В Санкт-Петербурге расположены также постоянные представительства республик и национальных округов в составе Российской Федерации и 49 Консульств иностранных государств. Город часто называют «культурной столицей», здесь проводятся международные симпозиумы, конгрессы, встречи на самом высоком уровне. В нашем городе складывались традиции взаимного интереса, уважения к укладу жизни, обычаям друг друга представителей разных народов.

Санкт-Петербург – крупнейший центр мировой и российской культуры, известный своими великолепными архитектурными ансамблями, дворцами, музеями. Город является одним из наиболее привлекательных туристических центров мира. Помимо собраний произведений прошлого, представленных в петербургских музеях, в городе действует около 50 художественных галерей и выставочных залов современного искусства. Культурное достояние города неизменно привлекает значительное число туристов. Петербург – это город музеев. Сегодня город может предложить своим гостям посещение около 200 музеев. Это и всемирно известный Эрмитаж, один из крупнейших музеев мира. В Эрмитаже хранятся около трех миллионов экспонатов, а протяженность галерей музея составляет около 19 километров. И Русский музей, коллекция которого отражает почти тысячелетний период истории русского искусства (с XI века до наших дней).

В городе работают большое количество театров и творческих коллективов, в том числе такие всемирно известные как Мариинский театр, театр оперы и балета имени М.П. Мусоргского, Филармония и другие. Ежегодно в городе проходит большое количество международных фестивалей искусств, музыкальных и театральных фестивалей, конкурсов, сотни выставок и премьер.

Содержание дошкольного образования ГБДОУ включает в себя вопросы истории и культуры родного города, природного, социального и рукотворного мира, который с детства окружает маленького петербуржца. Поликультурное воспитание строится на основе изучения национальных традиций семей воспитанников дошкольного учреждения. Дошкольники знакомятся с самобытностью русской и других национальных культур, представителями которых являются участники образовательного процесса.

Социально - демографические особенности. Санкт-Петербург – город федерального значения, крупнейший экономический, туристический и промышленный центр Российской Федерации. Санкт-Петербург – городской центр, занимающий третье место по численности населения среди всех стран Европы. В Санкт-Петербурге проживают представители более 200 национальностей и народностей. Наличие среди родителей ГБДОУ

широко представленной социальной группы служащих молодого возраста, со средним финансовым положением, с высоким образовательным уровнем, воспитывающих 1 или 2 детей, имеются многодетные и неполные семьи. Этнический состав семей воспитанников - в основном дети из русскоязычных семей, от 5 до 10 % - составляют дети мигрантов из стран СНГ.

Основой Программы **в части, формируемой участниками образовательного процесса**, является Региональный компонент содержания образования. Региональный компонент включает знакомство дошкольников с историей, культурой, природным окружением и строится на основе программы «Петербурговедение для малышей от 3 до 7 лет», которая рассчитана для работы с детьми от 3 до 7 лет.

Программа на доступном детям уровне знакомит их с наиболее интересными достопримечательностями Санкт-Петербурга: архитекторами, скульпторами, людьми, которые прославили город. Способствует развитию познавательных способностей детей, формированию высокой нравственности, воспитывает любовь к родному городу, уважение к предкам. Программа отвечает современным задачам образования, в т. ч. таким, как усиление внимания к ценностям традиционной духовной культуры и исторической преемственности, а также дополняет содержание ФООП.

Санкт-Петербург всегда считался культурной столицей России. Какими же должны быть жители этого красивейшего города мира? Прежде всего, они знают свой родной город, любят его. А еще важно с малых лет чувствовать себя настоящими петербуржцами: воспитанными, добрыми, внимательными к другим людям. Надо не только любить и беречь свой город, но и чувствовать себя частицей удивительного петербургского сообщества. Ведь жители Петербурга всегда отличались высоким уровнем культуры, и нынешние маленькие петербуржцы должны стать достойными их преемниками.

В Программе учтены удаленность детского сада от исторического центра города, контингент семей, проживающих в «поселках городского типа» и «спальных районах», подготовленность родителей, их национальный и языковой состав. Дети-дошкольники, проживающие в так называемых «спальных» районах, зачастую считают главной улицей города ближайший проспект (например, в Приморском районе — Богатырский проспект). Они редко, а в некоторых семьях практически никогда, выезжают в исторический центр Санкт-Петербурга с целью увидеть и узнать свой родной город.

Весьма разнообразен контингент родителей: это и очень юные родители, и родители солидного возраста; много семей, совсем недавно переехавших жить в наш город (беженцы, контрактные рабочие). Нередко сами родители очень мало или практически ничего не знают о Санкт-Петербурге. Многие из них никогда не жили в большом городе, а некоторые, учитывая обстановку в южных регионах, - вынужденные переселенцы, то есть плохо говорящие на русском языке.

Основная часть знаний дается на занятиях-путешествиях при работе в группе с воспитателем, во время активного, непрерывного контакта и при работе с родителями. Необходимо также постоянно вести педагогический всеобуч для родителей по данной тематике (семинары, консультации).

Цель:

- воспитание любви к родному городу, гордость: я —петербуржец;
- пробуждение познавательного интереса к городу, восхищением;

- формирование начальных знаний о родном городе.

Задачи:

1. Знакомство с мимическим выражением чувств
2. Знакомство с чертами характера
3. Воспитание умения сочувствовать, сопереживать.
4. Воспитание культуры общения
5. Уточнение представлений о жизни улицы (связи, зависимость, транспорт, профессии)
6. Знакомство с центральной частью города, района (география, история, памятники)
7. Значение разных профессий и профессий родителей
8. Проявление заботы к жителям и к городу

Планируемые результаты освоения программы:

дети знают основные сведениями о нашем городе: с его главной улицей -Невским проспектом, главной площадью—Дворцовой, первой крепостью — Петропавловской. Дети узнают много интересного дома в нашем городе, о реке Неве, о том, что у города тоже есть день рождения. К концу года дети средней группы хорошо знают, в каком городе они живут, главные улицу, реку, крепость. Обязательно — основные сведения о своем районе (главная улица, название района, моя улица), о блокадном прошлом города-героя. Ребята начинают осознавать, в каком замечательном городе они живут, у них появляется желание узнать больше и увидеть все своими глазами.

2. Содержательный раздел


2.1. Содержательный раздел обязательной части.

Содержание Программы обеспечивает развитие личности, мотивации и способностей детей в различных видах деятельности и охватывает следующие структурные единицы, представляющие определённые направления развития и образования детей (далее – образовательные области):

- социально-коммуникативное развитие;
- познавательное развитие;
- речевое развитие;
- художественно-эстетическое развитие;
- физическое развитие



2.1.1. Описание образовательной деятельности в соответствии с направлениями развития ребенка, представленными в пяти образовательных областях.

Образовательная область «Социально-коммуникативное развитие»



Возраст/группа	QR -код
4-5 лет / средняя группа 18.5	

решение совокупных задач воспитания	
-------------------------------------	---



Образовательная область «Познавательное развитие»

Возраст/группа	QR -код
4-5 лет / средняя группа 19.5	
решение совокупных задач воспитания	

Образовательная область «Речевое развитие»



Возраст/группа	QR -код
4-5 лет / средняя группа 20.5	
решение совокупных задач воспитания	

Образовательная область «Художественно-эстетическое развитие»

Возраст/группа	QR -код
4-5 лет / средняя группа 21.5	
решение совокупных задач воспитания	

Образовательная область «Физическое развитие»

Возраст/группа	QR -код
----------------	---------

4-5 лет / средняя группа 22.5	
решение совокупных задач воспитания	

2.1.1.1 Особенности организации образовательного процесса по образовательной области «Социально-коммуникативное развитие»

Образовательная область	Задачи	Содержание
Социально-коммуникативное развитие	1) в сфере социальных отношений:	
	<ul style="list-style-type: none"> • формировать положительную самооценку, уверенность в своих силах, стремление к самостоятельности; развивать эмоциональную отзывчивость к взрослым и детям, слабым и нуждающимся в помощи, воспитывать сопереживание героям литературных и анимационных произведений, доброе отношение к животным и растениям; • развивать позитивное отношение и чувство принадлежности детей к семье, уважение к родителям (законным представителям), педагогам и окружающим людям; • воспитывать доброжелательное отношение ко взрослым и детям; • воспитывать культуру общения со взрослыми и сверстниками, желание выполнять правила поведения, быть вежливыми в общении со взрослыми и сверстниками; • развивать стремление к совместным играм, взаимодействию в паре или небольшой подгруппе, к взаимодействию в практической деятельности 	<ul style="list-style-type: none"> • Педагог обогащает представления детей об их развитии, проговаривает и фиксирует внимание на разнообразных возрастных изменениях (когда я был маленький, когда я буду взрослым). Способствует освоению детьми традиционных представлений о половых и тендерных различиях, семейных ролях и отношениях. Формирует положительную самооценку, уверенность в своих силах, отмечает позитивные изменения в развитии и поведении детей, бережно и тактично помогает ребёнку обнаружить свои ошибки и найти адекватный способ их устранения. • Педагог способствует распознаванию и пониманию детьми эмоциональных состояний, их разнообразных проявлений, связи эмоций и поступков людей. Создает ситуации получения детьми опыта проявления сочувствия и содействия (эмпатийного поведения) в ответ на эмоциональное состояние сверстников и взрослых, воспитывает чувствительность и внимательность к затруднениям и переживаниям окружающих. При чтении художественной литературы, просмотре фрагментов анимационных фильмов педагог обращает внимание на разнообразие эмоциональных проявлений героев, комментирует и обсуждает с детьми обусловившие их причины. • Педагог развивает позитивное отношение и чувство принадлежности детей к семье, уважение к родителям (законным представителям): обогащает представление о структуре и составе семьи, родственных отношениях; семейных событиях, делах.

		<ul style="list-style-type: none">• Обеспечивает включенность детей в детское сообщество, умение согласовывать взаимоотношения со сверстниками. Побуждает детей наблюдать за поведением сверстников, развивает чувствительность к поступкам сверстников, интерес к их действиям. Способствует освоению детьми вербальных и невербальных средств и способов обращения к сверстникам, привлечения внимания и демонстрации своего расположения. Поддерживает детей в ситуации, когда им трудно выразить собственные потребности и при урегулировании конфликтов между сверстниками, демонстрирует культурные формы общения. Поощряет инициативу и самостоятельный выбор детьми занятий и партнеров, обогащает умение договариваться, поддерживает совместные дела детей в небольших группах (3-4 человека). Обеспечивает развитие личностного отношения ребёнка к соблюдению или нарушению моральных норм при взаимодействии со сверстником.• Создает условия для развития детско-взрослого сообщества. Способствует освоению правил и форм проявления вежливости, уважения к старшим: напоминает и демонстрирует различные формы приветствия, прощания, выражения благодарности и просьбы. Знакомит детей с правилами поведения в общественных местах.• Развивает позитивное отношение к ДОО: знакомит с педагогическими и иными работниками ДОО, с доступными для восприятия детьми правилами жизнедеятельности в ДОО; её традициями; воспитывает бережное отношение к пространству и оборудованию ДОО. Обращает внимание детей на изменение и украшение её помещений и территории, поддерживает инициативу детей и совместно планирует презентацию продуктов деятельности (рисунков, поделок) в пространстве группы и прилегающих к ней помещениях.
--	--	---

	2) в области формирования основ гражданственности и патриотизма:	
	<ul style="list-style-type: none"> • воспитывать уважительное отношение к Родине, символам страны, памятным датам; • воспитывать гордость за достижения страны в области спорта, науки, искусства и других областях; • развивать интерес детей к основным достопримечательностям населенного пункта, в котором они живут. 	<ul style="list-style-type: none"> • Воспитывает уважительное отношение к нашей Родине - России. Продолжает знакомить с государственной символикой Российской Федерации: Российский флаг и герб России; воспитывает уважительное отношение к символам страны. • Обогащает представления детей о государственных праздниках: День защитника Отечества, День Победы. Знакомит детей с содержанием праздника, с памятными местами в населенном пункте, котором живет, посвященными празднику. • Педагог обогащает представления детей о малой родине: знакомит с основными достопримечательностями населенного пункта, развивает интерес детей к их посещению с родителями (законными представителями); знакомит с названиями улиц, на которых живут дети. Поддерживает эмоциональную отзывчивость детей на красоту родного края. Создает условия для отражения детьми впечатлений о малой родине в различных видах деятельности (рассказывает, изображает, воплощает образы в играх, разворачивает сюжет и так далее). • Поддерживает интерес к народной культуре страны (традициям, устному народному творчеству, народной музыке, танцам, играм, игрушкам).
	3) в сфере трудового воспитания:	
	<ul style="list-style-type: none"> • формировать представления об отдельных профессиях взрослых на основе ознакомления с конкретными видами труда; 	<ul style="list-style-type: none"> • Педагог знакомит детей с содержанием и структурой процессов хозяйственно- бытового труда взрослых, обогащает их представления, организуя специальные образовательные ситуации с моделированием конкретных трудовых процессов взрослых, работающих в ДОО (как музыкальный руководитель готовится к занятиям с детьми, как электрик

	<ul style="list-style-type: none">• воспитывать уважение и благодарность взрослым за их труд, заботу о детях; вовлекать в простейшие процессы хозяйственно-бытового труда;• развивать самостоятельность и уверенность в самообслуживании, желании включаться в повседневные трудовые дела в ДОО и семье	<p>меняет электрические лампочки в групповой комнате, повар делает салат на обед). Беседует с детьми, обращает внимание на целостность трудового процесса, направленного на продуктивный результат, вызывает у детей добрые и уважительные чувства к взрослым, которые заботятся о жизнедеятельности детей в ДОО.</p> <ul style="list-style-type: none">• Педагог поддерживает инициативу детей узнать и рассказать о трудовой деятельности взрослых, поощряет коммуникативную активность ребёнка, связанную с желанием рассказать о профессии мамы или папы, описать их трудовые действия, рассказать о результатах их труда.• Педагог расширяет представление детей о предметах как результате труда взрослых, о многообразии предметного мира материалов (металл, стекло, бумага, картон, кожа и тому подобное), знакомит детей с ключевыми характеристиками материалов, организуя экспериментирование способствует обогащению представлений детей об отличительных признаках материалов для создания продуктов труда (прочный (ломкий) материал, промокаемый (водоотталкивающий) материал, мягкий (твёрдый) материал и тому подобное).• Педагог рассказывает детям о бытовой технике, помогающей взрослым организовать бытовой труд дома: стиральная и посудомоечная машины, пылесос, мультиварка, миксер, мясорубка; беседует с детьми о назначении бытовой техники, формирует представление о её назначении для ускорения и облегчения процессов бытового труда.• Педагог создает условия для позитивного включения детей в процессы самообслуживания в режимных моментах группы, поощряет желание детей проявлять самостоятельность и инициативность, используя приемы поощрения и одобрения правильных действий детей, результатов процесса самообслуживания.
--	--	--

		<ul style="list-style-type: none">• Одобряет действия детей, направленные на оказание взаимопомощи (помочь доделать поделку, помочь одеться, помочь убрать со стола и тому подобное).• В процессе самообслуживания обращает внимание детей на необходимость бережного отношения к вещам: аккуратное складывание одежды, возвращение игрушек на место после игры и тому подобное. В процессе самообслуживания педагог напоминает детям о важности соблюдения очередности действий в трудовом процессе для достижения качественного результата, демонстрирует детям приемы самоконтроля для оценки результата, поощряет действия детей, направленные на применение способов самоконтроля в процессе выполнения действий.
	4) в области формирования основ безопасного поведения:	

	<ul style="list-style-type: none"> • обогащать представления детей об основных источниках и видах опасности в быту, на улице, в природе, в общении с незнакомыми людьми; • знакомить детей с простейшими способами безопасного поведения в опасных ситуациях; • формировать представления о правилах безопасного дорожного движения в качестве пешехода и пассажира транспортного средства. • формировать представления о правилах безопасного использования электронных гаджетов, в том числе мобильных устройств, планшетов и прочее, исключая практическое использование электронных средств обучения. 	<ul style="list-style-type: none"> • Педагог способствует обогащению представлений детей об основных правилах безопасного поведения в быту, в природе, на улице, в реальном общении с незнакомыми людьми и в телефонных разговорах с ними. <p>Создает условия для расширения и углубления интереса детей к бытовым приборам и предметам быта, обсуждает вместе с детьми правила их использования, поощряет стремление детей поделиться своим опытом с другими, предлагает детям рассказать о том, как они дома соблюдают правила безопасного поведения, выбирает вместе с детьми лучшие примеры. Обсуждает с детьми, что порядок в доме и ДОО необходимо соблюдать не только для красоты, но и для безопасности человека, что предметы и игрушки необходимо класть на свое место.</p> <ul style="list-style-type: none"> • Рассматривает вместе с детьми картинки с правилами и алгоритмами поведения в ситуациях, опасных для здоровья и жизни, которые могут произойти с детьми дома, в условиях ДОО, в ближайшем с домом окружении: если неосторожно пользоваться, брать без разрешения или играть острыми, колющими, режущими предметами, то можно порезаться или уколотся, лучше предупредить взрослого и пользоваться только под его присмотром. • Создает игровые ситуации, в которых ребёнок может закрепить опыт безопасного поведения в быту, на улице, в природе, в общении с незнакомыми людьми. Обсуждают с детьми правила безопасного поведения в чрезвычайных ситуациях: как позвать взрослого на помощь, как вызвать помощь по мобильному устройству и тому подобное.
<p>Решение совокупных задач воспитания в рамках образовательной области «Социально-коммуникативное развитие» направлено на приобщение детей к ценностям «Родина», «Природа», «Семья», «Человек», «Жизнь», «Милосердие», «Добро», «Дружба», «Сотрудничество», «Труд».</p>		

	<p>Это предполагает решение задач нескольких направлений воспитания:</p> <ul style="list-style-type: none"> • воспитание уважения к своей семье, своему населенному пункту, родному краю, своей стране; • воспитание уважительного отношения к другим людям - детям и взрослым (родителям (законным представителям), педагогам, соседям и другим), вне зависимости от их этнической и национальной принадлежности; • воспитание ценностного отношения к культурному наследию своего народа, к нравственным и культурным традициям России; • содействие становлению целостной картины мира, основанной на представлениях о добре и зле, красоте и уродстве, правде и лжи; • воспитание социальных чувств и навыков: способности к сопереживанию, общительности, дружелюбия, сотрудничества, умения соблюдать правила, активной личностной позиции; • создание условий для возникновения у ребёнка нравственного, социально значимого поступка, приобретения ребёнком опыта милосердия и заботы; • поддержка трудового усилия, привычки к доступному дошкольнику напряжению физических, умственных и нравственных сил для решения трудовой задачи; • формирование способности бережно и уважительно относиться к результатам своего труда и труда других людей.
--	---

2.1.1.2 Особенности организации образовательного процесса по образовательной области «Познавательное развитие»

Познавательное развитие	<p>1) обогащать сенсорный опыт детей, развивать целенаправленное восприятие и самостоятельное обследование окружающих</p>	<p>1) Сенсорные эталоны и познавательные действия:</p> <p>на основе обследовательских действий педагог формирует у детей умение различать и называть уже известные цвета (красный, синий, зеленый, желтый, белый, черный) и оттенки (розовый, голубой, серый);</p>
--------------------------------	---	--

	<p>предметов (объектов) с опорой на разные органы чувств;</p> <p>2) развивать способы решения поисковых задач в самостоятельной и совместной со сверстниками и взрослыми деятельности;</p> <p>3) обогащать элементарные математические представления о количестве, числе, форме, величине предметов, пространственных и временных отношениях;</p> <p>4) расширять представления о себе и своих возможностях в познавательной деятельности с родителями (законными представителями) и членам семьи; продолжать развивать представления детей о труде взрослого;</p> <p>5) развивать представления детей о своей малой родине, населенном пункте, в котором живут, его достопримечательностях, поддерживать интерес к стране; знакомить с традициями и праздниками, принимать участие в подготовке к праздникам, эмоционально откликаться на участие в них;</p> <p>б) расширять представления о многообразии объектов живой природы, их особенностях, питании, месте обитания, жизненных проявлениях и потребностях;</p>	<p>знакомит с новыми цветами и оттенками (коричневый, оранжевый, светло-зеленый). Развивает способность различать и называть форму окружающих предметов, используя сенсорные эталоны геометрические фигуры (круг, квадрат, овал, прямоугольник, треугольник); находить отличия и сходства между предметами по 2-3 признакам путем непосредственного сравнения, осваивать группировку, классификацию и сериацию; описывать предметы по 3-4 основным свойствам.</p> <p>2) Математические представления:</p> <p>педагог формирует у детей умения считать в пределах пяти с участием различных анализаторов (на слух, осязание, счет движений и другое), пересчитывать предметы и отсчитывать их по образцу и названному числу; способствует пониманию независимости числа от формы, величины и пространственного расположения предметов; помогает освоить порядковый счет в пределах пяти, познанию пространственных и временных отношений (вперед, назад, вниз, вперед, налево, направо, утро, день, вечер, ночь, вчера, сегодня, завтра).</p> <p>3) Окружающий мир:</p> <ul style="list-style-type: none"> • педагог демонстрирует детям способы объединения со сверстниками для решения поставленных поисковых задач (обсуждать проблему, договариваться, оказывать помощь в решении поисковых задач, распределять действия, проявлять инициативу в совместном решении задач, формулировать вопросы познавательной направленности и так далее); • расширяет представления детей о свойствах разных материалов в процессе работы с ними; подводит к пониманию того, что сходные по назначению предметы могут быть разной формы, сделаны из разных материалов; дает почувствовать и ощутить, что предметы имеют раз-
--	--	--

7) обучать сравнению и группировке объектов живой природы на основе признаков, знакомить с объектами и свойствами неживой природы, отличительными признаками времен года, явлениями природы и деятельностью человека в разные сезоны, воспитывать эмоционально-положительное отношение ко всем живым существам, желание их беречь и заботиться.

ный вес, объем; демонстрирует и разъясняет детям способы взвешивания, сравнения предметов между собой, показывая избегание возможности сделать ложные выводы (большой предмет не всегда оказывается более тяжелым);

- показывает ребёнку существующие в окружающем мире простые закономерности и зависимости, например: если холодно - нужно теплее одеться, если темно - нужно зажечь свет, если сильный ветер - закрыть окно. Указывает на необходимость замечать целесообразность и целенаправленность некоторых действий, видеть простейшие причины и следствия собственных действий;

- педагог продолжает расширять представления детей о членах семьи, о малой родине и Отечестве; представления о населенном пункте, в котором живут, некоторых городских объектах, видах транспорта; расширяет и обогащает начальные представления о родной стране, некоторых общественных праздниках и событиях. Знакомит детей с трудом взрослых в городе и сельской местности; знакомит со спецификой зданий и их устройством в городе и селе (дома высокие, с балконами, лифтами, ванной; дома невысокие, с печкой, садом, огородом, будкой для собаки и так далее), с разными учреждениями: общеобразовательные организации, ДОО, поликлиники, магазины, парки, стадионы и другие.

4) Природа:

- педагог продолжает знакомить ребёнка с многообразием природы родного края, представителями животного и растительного мира, изменениями в их жизни в разные сезоны года. Демонстрирует процесс сравнения группировки объектов живой природы на основе признаков (дикие - домашние, хищные - травоядные, перелетные - зимующие, деревья - кустарники, травы - цветковые растения, овощи - фрукты, ягоды, грибы и другое). Знакомит с объектами и свойствами неживой

		<p>природы (камни, песок, глина, почва, вода), с явлениями природы в разные сезоны года (листопад, ледоход, гололед, град, ветер); свойствами и качествами природных материалов (дерево, металл и другое), используя для этого простейшие опыты, экспериментирование;</p> <ul style="list-style-type: none"> • в процессе труда в природе педагог формирует представление детей об элементарных потребностях растений и животных: питание, вода, тепло, свет; углубляет представление о том, что человек ухаживает за домашними животными, комнатными растениями, за огородом и садом, способствует накоплению положительных впечатлений ребёнка о природе.
	<p>Решение совокупных задач воспитания в рамках образовательной области «Познавательное развитие» направлено на приобщение детей к ценностям «Человек», «Семья», «Познание», «Родина» и «Природа», что предполагает:</p> <ul style="list-style-type: none"> • воспитание отношения к знанию как ценности, понимание значения образования для человека, общества, страны; • приобщение к отечественным традициям и праздникам, к истории и достижениям родной страны, к культурному наследию народов России; • воспитание уважения к людям - представителям разных народов России независимо от их этнической принадлежности; • воспитание уважительного отношения к государственным символам страны (флагу, гербу, гимну); • воспитание бережного и ответственного отношения к природе родного края, родной страны, приобретение первого опыта действий по сохранению природы. 	

2.1.1.3 Особенности организации образовательного процесса по образовательной области «Речевое развитие»

Речевое развитие	1) Развитие словаря:	
	<ul style="list-style-type: none"> • обогащение словаря: вводить в словарь детей существительные, обозначающие профессии, глаголы, трудовые действия. Продолжать учить детей определять и называть местоположение предмета, время суток, характеризовать состояние и настроение людей; • активизация словаря: закреплять у детей умения использовать в речи существительные, обозначающие названия частей и деталей предметов, прилагательные, обозначающие свойства предметов, наиболее употребительные глаголы, наречия и предлоги; употреблять существительные с обобщающим значением. 	<p>педагог формирует у детей умение использовать в речи названия предметов и материалов, из которых они изготовлены; названия живых существ и сред их обитания, некоторые трудовые процессы; слова, обозначающие части предметов, объектов и явлений природы, их свойства и качества: цветовые оттенки, вкусовые качества, степени качества объектов, явлений; употреблять слова, обозначающие некоторые родовые и видовые обобщения, а также лежащие в основе этих обобщений существенные признаки; слова извинения, участия, эмоционального сочувствия.</p>
	2) Звуковая культура речи:	
	<p>закреплять правильное произношение гласных и согласных звуков, отрабатывать произношение свистящих, шипящих и сонорных звуков. Продолжать работу над дикцией: совершенствовать отчетливое произношение слов и словосочетаний. Проводить работу по развитию фонематического слуха: учить раз-</p>	<p>педагог помогает детям овладеть правильным произношением звуков родного языка и словопроизношением, развивает у детей звуковую и интонационную культуру речи, фонематический слух, закрепляет у детей умения правильно произносить свистящие и шипящие звуки; четко воспроизводить фонетический и морфологический рисунок слова; формирует умения говорить внятно, в среднем темпе, голосом средней силы, выразительно читать стихи, регулируя интонацию, тембр, силу голоса и ритм речи в зависимости от содержания стихотворения.</p>

	<p>личать на слух и называть слова с определенным звуком. Совершенствовать интонационную выразительность речи.</p>	
<p>3) Грамматический строй речи:</p>		
	<p>продолжать формировать у детей умение правильно согласовывать слова в предложении. Совершенствовать умения: правильно использовать предлоги в речи; образовывать форму множественного числа существительных, обозначающих детенышей животных, употреблять эти существительные в именительном и родительном падежах; правильно использовать форму множественного числа родительного падежа существительных; употреблять формы повелительного наклонения глаголов; использовать простые сложносочиненные и сложноподчиненные предложения; правильно понимать и употреблять предлоги с пространственным значением (в, под, между, около); правильно образовывать названия предметов посуды.</p>	<p>педагог формирует у детей умение использовать полные, распространенные простые с однородными членами и сложноподчиненные предложения для передачи временных, пространственных, причинно-следственных связей; правильно употреблять суффиксы и приставки при словообразовании; использовать систему окончаний существительных, прилагательных, глаголов для оформления речевого высказывания.</p>
<p>4) Связная речь:</p>		

продолжать совершенствовать диалогическую речь детей. Закреплять у детей умение поддерживать беседу: задавать вопросы по поводу предметов, их качеств, действий с ними, взаимоотношений с окружающими, правильно по форме и содержанию отвечать на вопросы. Поддерживать стремление детей рассказывать о своих наблюдениях, переживаниях; пересказывать небольшие сказки и рассказы, знакомые детям и вновь прочитанные; составлять по образцу небольшие рассказы о предмете, игрушке, по содержанию сюжетной картины. Воспитывать культуру общения: формирование умений приветствовать родных, знакомых, детей по группе. Использовать формулы речевого этикета при ответе по телефону, при вступлении в разговор с незнакомыми людьми, при встрече гостей. Развивать коммуникативно-речевые умения у детей (умение вступить, поддержать и завершить общение).

- педагог развивает у детей связную, грамматически правильную диалогическую и монологическую речь, обучает детей использовать вопросы поискового характера («Почему?», «Зачем?», «Для чего?»); составлять описательные рассказы из 5-6 предложений о предметах и повествовательные рассказы из личного опыта; использовать элементарные формы объяснительной речи;
- педагог развивает у детей речевое творчество, умения сочинять повествовательные рассказы по игрушкам, картинам; составлять описательные загадки об игрушках, объектах природы; поддерживает инициативность и самостоятельность ребёнка в речевом общении со взрослыми и сверстниками; формирует умение использовать в практике общения описательные монологи и элементы объяснительной речи;
- педагог развивает у детей умения использовать вариативные формы приветствия, прощания, благодарности, обращения с просьбой, поддерживает стремление детей задавать и правильно формулировать вопросы, при ответах на вопросы использовать элементы объяснительной речи, развивает умение пересказывать сказки, составлять описательные рассказы о предметах и объектах, по картинкам;
- педагог помогает детям осваивать умения вступать в речевое общение с окружающими, задавать вопросы, отвечать на вопросы, слушать ответы других детей, использовать разные типы реплик, рассказывать о событиях, приглашать к деятельности; адекватно реагировать на эмоциональное состояние собеседника речевым высказыванием. Педагог формирует у детей умение участвовать в коллективном разговоре, поддерживая общую беседу, не перебивая собеседников, использовать средства интонационной речевой выразительности, элементы объяснительной речи при разрешении конфликтов, закрепляет у детей умения ис-

		<p>пользовать в речи вариативные формы приветствия; прощания; обращения к взрослым и сверстникам с просьбой, благодарности, обиды, жалобы, формирует у детей навыки обращаться к сверстнику по имени, к взрослому - по имени и отчеству.</p>
<p>5) Подготовка детей к обучению грамоте:</p>		

	<p>продолжать знакомить с терминами «слово», «звук» практически, учить понимать и употреблять эти слова при выполнении упражнений, в речевых играх. Знакомить детей с тем, что слова состоят из звуков, звучат по-разному и сходно, звуки в слове произносятся в определенной последовательности, могут быть разные по длительности звучания (короткие и длинные). Формировать умения различать на слух твердые и мягкие согласные (без выделения терминов), определять и изолированно произносить первый звук в слове, называть слова с заданным звуком;</p> <p>выделять голосом звук в слове: произносить заданный звук протяжно, громче, четче, чем он произносится обычно, называть изолированно.</p>	<p>педагог закрепляет у детей умение понимать термины «слово», «звук», использовать их в речи; формирует представления о том, что слова состоят из звуков, могут быть длинными и короткими; формирует умение сравнивать слова по протяженности; помогает детям осваивать начальные умения звукового анализа слов: самостоятельно произносить слова, интонационно подчеркивая в них первый звук; узнавать слова на заданный звук.</p>
<p>б) Интерес к художественной литературе:</p>		
	<ul style="list-style-type: none"> • обогащать опыт восприятия жанров фольклора (загадки, считалки, заклички, сказки о животных, волшебные сказки) и художественной литературы (авторские сказки, рассказы, стихотворения); знать основные особенности жанров литературных произведений; 	<p>Примерный перечень художественной литературы.</p> <ul style="list-style-type: none"> • <i>Малые формы фольклора.</i> «Барашеныси...», «Гуси, вы гуси...», «Дождик- дождик, веселей», «Дон! Дон! Дон!...», «Жил у бабушки козел», «Зайчишка- трусишка...», «Идет лисичка по мосту...», «Иди весна, иди, красна...», «Кот на печку пошел...», «Наш козел...», «Ножки, ножки, где вы были?..», «Раз, два, три, четыре, пять - вышел зайчик погулять», «Сегодня день целый...», «Сидит, сидит заяка...», «Солнышко-ведрышко...», «Стучит, бренчит», «Тень-тень, потетень».

• развивать способность воспринимать содержание и форму художественных произведений (устанавливать причинно-следственные связи в повествовании, понимать главные характеристики героев; привлекать внимание детей к ритму поэтической речи, образным характеристикам предметов и явлений);

• развивать художественно-речевые и исполнительские умения (выразительное чтение наизусть потешек, прибауток, стихотворений; выразительное исполнение ролей в инсценировках; пересказ небольших рассказов и сказок);

• воспитывать ценностное отношение к книге, уважение к творчеству писателей и иллюстраторов.

• *Русские народные сказки.* «Гуси-лебеди» (обработ. М.А. Булатова); «Жихарка» (обработ. И. Карнаухова); «Заяц-хвоста» (обработ. А.Н. Толстого); «Зимовье» (обработ. И. Соколова-Микитова); «Коза-дереза» (обработ. М.А. Булатова); «Петушок и бобовое зернышко» (обработ. О. Капицы); «Лиса-лапотница» (обработ. В. Даля); «Лисичка-сестричка и волк» (обработ. М.А. Булатова); «Смоляной бычок» (обработ. М.А. Булатова); «Снегурочка» (обработ. М.А. Булатова).

• *Фольклор народов мира.*

- ✓ *Песенки.* «Утятя», франц., обработ. Н. Гернет и С. Гиппиус; «Пальцы», пер. с нем. Л. Яхина; «Песня моряка» норвежек, нар. песенка (обработ. Ю. Вронского); «Барабек», англ. (обработ. К. Чуковского); «Шалтай-Болтай», англ. (обработ. С. Маршака).
- ✓ *Сказки.* «Бременские музыканты» из сказок братьев Гримм, пер. с нем.

А. Введенского, под ред. С. Маршака; «Два жадных медвежонка», венгер. сказка (обработ. А. Красновой и В. Важаева); «Колосок», укр. нар. сказка (обработ. С. Могилевской); «Красная Шапочка», из сказок Ш. Перро, пер. с франц. Т. Габбе; «Три поросенка», пер. с англ. С. Михалкова.

• *Произведения поэтов и писателей России.*

- ✓ *Поэзия.* Аким Я.Л. «Первый снег»; Александрова З.Н. «Таня пропала», «Теплый дождик» (по выбору); Бальмонт К.Д. «Росинка»; Барто А.Л. «Уехали», «Я знаю, что надо придумать» (по выбору); Берестов В.Д. «Искалочка»; Благинина Е.А. «Дождик, дождик...», «Посидим в тишине» (по выбору); Брюсов В.Я. «Колыбельная»; Бунин И. А. «Листопад» (отрывок); Гамзкова И. «Колыбельная для бабушки»; Гернет Н. и Хармс Д. «Очень-очень вкусный пирог»; Есенин С.А. «Поет зима - ауклет...»; Заходер Б.В. «Волчок», «Кискино горе» (по выбору); Кушак Ю.Н. «Сорок сорок»; Лукашина М. «Розовые очки», Маршак

С.Я. «Багаж», «Про все на свете», «Вот какой рассеянный», «Мяч», «Усатый-полосатый», «Пограничники» (1-2 по выбору); Матвеева Н. «Она умеет превращаться»; Маяковский В.В. «Что такое хорошо и что такое плохо?»; Михалков С.В. «А что у Вас?», «Рисунок», «Дядя Степа - милиционер» (1-2 по выбору); Морич Ю.П. «Песенка про сказку», «Дом гнома, гном - дома!», «Огромный собачий секрет» (1-2 по выбору); Мошковская Э.Э. «Добежали до вечера»; Орлова А. «Невероятно длинная история про таксу»; Пушкин А.С. «Месяц, месяц...» (из «Сказки о мертвой царевне...»), «У лукоморья...» (из вступления к поэме «Руслан и Людмила»), «Уж небо осенью дышало...» (из романа «Евгений Онегин» (по выбору); Сапгир Г.В. «Садовник»; Серова Е. «Похвалили»; Сеф Р.С. «На свете все на все похоже...», «Чудо» (по выбору); Токмакова И.П. «Ивы», «Сосны», «Плим», «Где спит рыбка?» (по выбору); Толстой А.К. «Колокольчики мои»; Усачев А. «Выбрал папа ёлочку»; Успенский Э.Н. «Разгром»; Фет А.А. «Мама! Глянь-ка из окошка...»; Хармс Д.И. «Очень страшная история», «Игра» (по выбору); Черный С. «Приставалка»; Чуковский К.И. «Путаница», «Закаляка», «Радость», «Тараканище» (по выбору).

- ✓ *Проза.* Абрамцева Н.К. «Дождик», «Как у зайчонка зуб болел» (по выбору); Берестов В.Д. «Как найти дорожку»; Бианки В.В. «Подкидыш», «Лис и мышонок», «Первая охота», «Лесной колобок - колючий бок» (1-2 рассказа по выбору); Вересаев В.В. «Братишка»; Воронин С.А. «Воинственный Жак»; Воронкова Л.Ф. «Как Аленка разбила зеркало» (из книги «Солнечный денек»); Дмитриев Ю. «Синий шалашик»; Драгунский В.Ю. «Он живой и светится...», «Тайное становится явным» (по выбору); Зощенко М.М. «Показательный ребёнок», «Глупая история» (по выбору); Коваль Ю.И. «Дед, баба и Алеша»; Козлов С.Г. «Необыкновенная весна», «Такое дерево» (по выбору); Носов Н.Н. «Заплата», «Затейники»; Пришвин М.М. «Ребята и утята», «Журка» (по выбору); Сахарнов С.В. «Кто прячется лучше всех?»; Сладков Н.И. «Неслух»; Сутеев В.Г. «Мышонок и карандаш»; Тайц Я.М. «По пояс», «Все здесь» (по выбору); Толстой Л.Н. «Собака шла по

дощечке...», «Хотела галка пить...», «Правда всего дороже», «Какая бывает роса на траве», «Отец приказал сыновьям...» (1-2 по выбору); Ушинский К.Д. «Ласточка»; Цыферов Г.М. «В медвежий час»; Чарушин Е.И. «Тюпа, Томка и сорока» (1-2 рассказа по выбору).

- ✓ *Литературные сказки.* Горький М. «Воробьишко»; Мамин-Сибиряк Д.Н. «Сказка про Комара Комаровича - Длинный Нос и про Мохнатого Мишу - Короткий Хвост»; Москвина М.Л. «Что случилось с крокодилом»; Сеф Р.С. «Сказка о кругленьких и длиненьких человечках»; Чуковский К.И. «Телефон», «Тараканница», «Федорино горе», «Айболит и воробей» (1-2 рассказа по выбору).

• *Произведения поэтов и писателей разных стран.*

- ✓ *Поэзия.* Бжехва Я. «Клей», пер. с польск. Б. Заходер; Грубин Ф. «Слезы», пер. с чеш. Е. Солоновича; Квитко Л.М. «Бабушкины руки» (пер. с евр. Т. Спендиаровой); Райнис Я. «Наперегонки», пер. с латыш. Л. Мезинова; Тувим Ю. «Чудеса», пер. с польск. В. Приходько; «Про пана Трулялинского», пересказ с польск. Б. Заходера; «Овощи», пер. с польск. С. Михалкова.
- ✓ *Литературные сказки.* Балинт А. «Гном Гномыч и Изюмка» (1-2 главы из книги по выбору), пер. с венг. Г. Лейбутина; Дональдсон Д. «Груффало», «Хочу к маме» (пер. М. Бородицкой) (по выбору); Ивamuра К. «14 лесных мышей» (пер. Е. Байбиковой); Ингавес Г. «Мишка Бруно» (пер. О. Мязотс); Керр Д. «Мяули. Истории из жизни удивительной кошки» (пер. М. Аромштам); Лангройтер Ю. «А дома лучше!» (пер. В. Фербикова); Мугур Ф. «Рилэ-Йепурилэ и Жучок с золотыми крылышками» (пер. с румынск. Д. Шполянской); Пенн О. «Поцелуй в ладошке» (пер. Е. Сорокиной); Родари Д. «Собака, которая не умела лаять» (из книги «Сказки, у которых три конца»), пер. с итал. И. Константиновой; Хогарт Э. «Мафин и его веселые друзья» (1-2 главы из книги по выбору), пер. с англ. О. Образцовой и Н. Шанько; Юхансон Г. «Мулле Мек и Буффа» (пер. Л. Затолокиной).

	<p>Решение совокупных задач воспитания в рамках образовательной области «Речевое развитие» направлено на приобщение детей к ценностям «Культура» и «Красота», что предполагает:</p> <ul style="list-style-type: none"> • владение формами речевого этикета, отражающими принятые в обществе правила и нормы культурного поведения; • воспитание отношения к родному языку как ценности, умения чувствовать красоту языка, стремления говорить красиво (на правильном, богатом, образном языке).
--	---

2.1.1.4 Особенности организации образовательного процесса по образовательной области «Художественно-эстетическое развитие»

Художественно-эстетическое развитие	1) приобщение к искусству:		
	<table border="1" style="width: 100%;"> <tr> <td style="width: 50%; vertical-align: top;"> <ul style="list-style-type: none"> • продолжать развивать у детей художественное и эстетическое восприятие в процессе ознакомления с произведениями разных видов искусства; развивать воображение, художественный вкус; • формировать у детей умение сравнивать произведения различных видов искусства; • развивать отзывчивость и эстетическое сопереживание на красоту окружающей действительности; • развивать у детей интерес к искусству как виду творческой деятельности человека; </td> <td style="width: 50%; vertical-align: top;"> <p>1) Педагог продолжает приобщать детей к восприятию искусства, развивать интерес к нему; поощряет выражение эстетических чувств, проявление эмоций при рассматривании предметов народного и декоративно-прикладного искусства, прослушивании произведений музыкального фольклора; знакомит детей с творческими профессиями (артист, художник, композитор, писатель); педагог, в процессе ознакомления детей с различными видами искусства, воспитывает патриотизм и чувства гордости за свою страну, края.</p> <p>2) Педагог учит узнавать и называть предметы и явления природы, окружающей действительности в художественных образах (литература, музыка, изобразительное искусство); развивает у детей умение различать жанры и виды искусства: стихи, проза, загадки (литература), песни, танцы (музыка), картина (репродукция), скульптура (изобразительное искусство), здание и сооружение (архитектура); учит детей выделять и называть основные средства выразительности (цвет, форма, величина,</p> </td> </tr> </table>	<ul style="list-style-type: none"> • продолжать развивать у детей художественное и эстетическое восприятие в процессе ознакомления с произведениями разных видов искусства; развивать воображение, художественный вкус; • формировать у детей умение сравнивать произведения различных видов искусства; • развивать отзывчивость и эстетическое сопереживание на красоту окружающей действительности; • развивать у детей интерес к искусству как виду творческой деятельности человека; 	<p>1) Педагог продолжает приобщать детей к восприятию искусства, развивать интерес к нему; поощряет выражение эстетических чувств, проявление эмоций при рассматривании предметов народного и декоративно-прикладного искусства, прослушивании произведений музыкального фольклора; знакомит детей с творческими профессиями (артист, художник, композитор, писатель); педагог, в процессе ознакомления детей с различными видами искусства, воспитывает патриотизм и чувства гордости за свою страну, края.</p> <p>2) Педагог учит узнавать и называть предметы и явления природы, окружающей действительности в художественных образах (литература, музыка, изобразительное искусство); развивает у детей умение различать жанры и виды искусства: стихи, проза, загадки (литература), песни, танцы (музыка), картина (репродукция), скульптура (изобразительное искусство), здание и сооружение (архитектура); учит детей выделять и называть основные средства выразительности (цвет, форма, величина,</p>
<ul style="list-style-type: none"> • продолжать развивать у детей художественное и эстетическое восприятие в процессе ознакомления с произведениями разных видов искусства; развивать воображение, художественный вкус; • формировать у детей умение сравнивать произведения различных видов искусства; • развивать отзывчивость и эстетическое сопереживание на красоту окружающей действительности; • развивать у детей интерес к искусству как виду творческой деятельности человека; 	<p>1) Педагог продолжает приобщать детей к восприятию искусства, развивать интерес к нему; поощряет выражение эстетических чувств, проявление эмоций при рассматривании предметов народного и декоративно-прикладного искусства, прослушивании произведений музыкального фольклора; знакомит детей с творческими профессиями (артист, художник, композитор, писатель); педагог, в процессе ознакомления детей с различными видами искусства, воспитывает патриотизм и чувства гордости за свою страну, края.</p> <p>2) Педагог учит узнавать и называть предметы и явления природы, окружающей действительности в художественных образах (литература, музыка, изобразительное искусство); развивает у детей умение различать жанры и виды искусства: стихи, проза, загадки (литература), песни, танцы (музыка), картина (репродукция), скульптура (изобразительное искусство), здание и сооружение (архитектура); учит детей выделять и называть основные средства выразительности (цвет, форма, величина,</p>		

	<ul style="list-style-type: none">• познакомить детей с видами и жанрами искусства, историей его возникновения, средствами выразительности разных видов искусства;• формировать понимание красоты произведений искусства, потребность общения с искусством;• формировать у детей интерес к детским выставкам, спектаклям; желание посещать театр, музей и тому подобное;• приобщать детей к лучшим образцам отечественного и мирового искусства, воспитывать патриотизм и чувства гордости за свою страну, край в процессе ознакомления с различными видами искусства;	<p>ритм, движение, жест, звук) и создавать свои художественные образы в изобразительной, музыкальной, конструктивной деятельности.</p> <p>3) Педагог знакомит детей с жанрами живописи (натюрморт, пейзаж, портрет), с разными по художественному образу и настроению произведениями; знакомит детей со средствами выразительности живописи (цвет, линия, композиция); многообразием цветов и оттенков, форм, фактуры в предметах и явлениях окружающего мира.</p> <p>4) Педагог знакомит детей со скульптурой, способами создания скульптуры (пластика, высекание), средствами выразительности (объемность, статика и движение, материал); особенностями её содержания - отображение животных (анималистика), портреты человека и бытовые сценки.</p> <p>5) Педагог знакомит детей с архитектурой; формирует представления о том, что дома, в которых они живут (ДОО, общеобразовательная организация, другие здания) - это архитектурные сооружения; учит видеть, что дома бывают разные по форме, высоте, длине, с разными окнами, с разным количеством этажей, подъездов и так далее; способствует развитию у детей интереса к различным строениям, расположенным вокруг ДОО (дома, в которых живут ребёнок и его друзья, общеобразовательная организация, кинотеатр); привлекает внимание детей к сходству и различиям разных зданий, поощряет самостоятельное выделение частей здания, его особенностей; учит детей замечать различия в сходных по форме и строению зданиях (форма и величина входных дверей, окон и других частей); педагог поощряет стремление детей изображать в рисунках, аппликации реальные и сказочные строения.</p>
--	---	---

		<p>6) Педагог организывает посещение музея (совместно с родителями (законными представителями)), рассказывает о назначении музея; развивает у детей интерес к посещению кукольного театра, выставок.</p> <p>7) Педагог закрепляет знания детей о книге, книжной иллюстрации; знакомит детей с библиотекой как центром хранения книг, созданных писателями и поэтами.</p> <p>8) Педагог знакомит детей с произведениями народного искусства (потешки, сказки, загадки, песни, хороводы, заклички, изделия народного декоративно-прикладного искусства).</p> <p>9) Педагог поощряет проявление детских предпочтений: выбор детьми любимых песен, иллюстраций, предметов народных промыслов, пояснение детьми выбора; воспитывает у детей бережное отношение к произведениям искусства.</p> <p><i>Примерный перечень произведений изобразительного искусства.</i></p> <ul style="list-style-type: none"> • <i>Иллюстрации, репродукции картин:</i> И.Е. Репин «Яблоки и листья»; В.М. Васнецов «Снегурочка»; В.А. Тропинин «Девочка с куклой»; А.И. Бортников «Весна пришла»; А.Н. Комаров «Наводнение»; И.И. Левитан «Сирень»; И.И. Машков «Рябинка», «Малинка». • <i>Иллюстрации к книгам:</i> В.В. Лебедев к книге С.Я. Маршака «Усатый-полосатый».
	2)	изобразительная деятельность:
	<ul style="list-style-type: none"> • продолжать развивать интерес детей и положительный отклик к различным видам изобразительной деятельности; 	<p>1) Рисование:</p> <ul style="list-style-type: none"> • педагог продолжает формировать у детей умение рисовать отдельные предметы и создавать сюжетные композиции, повторяя изображение

	<ul style="list-style-type: none">• продолжать у детей развивать эстетическое восприятие, образные представления, воображение, эстетические чувства, художественно-творческие способности;• развивать у детей художественное восприятие, умение последовательно внимательно рассматривать произведения искусства и предметы окружающего мира; соотносить увиденное с собственным опытом;• продолжать формировать у детей умение рассматривать и обследовать предметы, в том числе с помощью рук;• обогащать представления детей об изобразительном искусстве (иллюстрации к произведениям детской литературы, репродукции произведений живописи, народное декоративное искусство, скульптура малых форм и другое) как основе развития творчества;• формировать у детей умение выделять и использовать средства выразительности в рисовании, лепке, аппликации;• продолжать формировать у детей умение создавать коллективные произведения в рисовании, лепке, аппликации;• закреплять у детей умение сохранять правильную позу при рисовании: не горбиться,	<p>одних и тех же предметов (неваляшки гуляют, деревья на нашем участке зимой, цыплята гуляют по травке) и добавляя к ним другие (солнышко, падающий снег и так далее);</p> <ul style="list-style-type: none">• формирует и закрепляет у детей представления о форме предметов (круглая, овальная, квадратная, прямоугольная, треугольная), величине, расположении частей; педагог помогает детям при передаче сюжета располагать изображения на всем листе в соответствии с содержанием действия и включенными в действие объектами; направляет внимание детей на передачу соотношения предметов по величине: дерево высокое, куст ниже дерева, цветы ниже куста;• продолжает закреплять и обогащать представления детей о цветах и оттенках окружающих предметов и объектов природы;• педагог формирует у детей умение к уже известным цветам и оттенкам добавить новые (коричневый, оранжевый, светло-зеленый);• формирует у детей представление о том, как можно получить эти цвета; учит детей смешивать краски для получения нужных цветов и оттенков;• развивает у детей желание использовать в рисовании, аппликации разнообразные цвета, обращает внимание детей на многоцветие окружающего мира;• педагог закрепляет у детей умение правильно держать карандаш, кисть, фломастер, цветной мелок; использовать их при создании изображения;• учит детей закрашивать рисунки кистью, карандашом, проводя линии и штрихи только в одном направлении (сверху вниз или слева направо); ритмично наносить мазки, штрихи по всей форме, не выходя за пределы
--	---	---

	<p>не наклоняться низко над столом, к мольберту; сидеть свободно, не напрягаясь;</p> <ul style="list-style-type: none">• приучать детей быть аккуратными: сохранять свое рабочее место в порядке, по окончании работы убирать все со стола;• поощрять детей воплощать в художественной форме свои представления, переживания, чувства, мысли; поддерживать личностное творческое начало в процессе• восприятия прекрасного и собственной изобразительной деятельности;• развивать художественно-творческие способности у детей в различных видах изобразительной деятельности;• создавать условия для самостоятельного художественного творчества детей; воспитывать у детей желание проявлять дружелюбие при оценке работ других детей;	<p>контура; проводить широкие линии всей кистью, а узкие линии и точки - концом ворса кисти;</p> <ul style="list-style-type: none">• закрепляет у детей умение чисто промывать кисть перед использованием краски другого цвета; к концу года педагог формирует у детей умение получать светлые и темные оттенки цвета, изменяя нажим на карандаш;• формирует у детей умение правильно передавать расположение частей при рисовании сложных предметов (кукла, зайчик и другие) и соотносить их по величине. <p>2) Народное декоративно-прикладное искусство:</p> <p>педагог продолжает у детей формировать умение создавать декоративные композиции по мотивам дымковских, филимоновских узоров. Учит детей использовать дымковские и филимоновские изделия для развития эстетического восприятия прекрасного и в качестве образцов для создания узоров в стиле этих росписей (для росписи могут использоваться вылепленные детьми игрушки и силуэты игрушек, вырезанные из бумаги). Педагог знакомит детей с Городецкими изделиями. Учит детей выделять элементы городецкой росписи (бутоны, купавки, розы, листья); видеть и называть цвета, используемые в росписи.</p> <p>3) Лепка:</p> <p>педагог продолжает развивать интерес детей к лепке; совершенствует у детей умение лепить из глины (из пластилина, пластической массы). Закрепляет у детей приемы лепки, освоенные в предыдущих группах; учит детей прищипыванию с легким оттягиванием всех краев сплюснутого шара, вытягиванию отдельных частей из целого куска, прищипыванию мелких деталей (ушки у котенка, клюв у птички). Педагог учит детей</p>
--	--	---

		<p>сглаживать пальцами поверхность вылепленного предмета, фигурки. Учит детей приемам вдавливания середины шара, цилиндра для получения полый формы. Знакомит с приемами использования стеки. Поощряет стремление украшать вылепленные изделия узором при помощи стеки. Педагог закрепляет у детей приемы аккуратной лепки.</p> <p>4) Аппликация:</p> <p>педагог развивает у детей интерес к аппликации, усложняя её содержание и расширяя возможности создания разнообразных изображений. Формирует у детей умение правильно держать ножницы и пользоваться ими. Обучает детей вырезыванию, начиная с формирования навыка разрезания по прямой сначала коротких, а затем длинных полос. Учит детей составлять из полос изображения разных предметов (забор, скамейка, лесенка, дерево, кустик и другое). Учит детей вырезать круглые формы из квадрата и овальные из прямоугольника путем скругления углов; использовать этот прием для изображения в аппликации овощей, фруктов, ягод, цветов и тому подобное. Педагог продолжает расширять количество изображаемых в аппликации предметов (птицы, животные, цветы, насекомые, дома, как реальные, так и воображаемые) из готовых форм. Учит детей преобразовывать эти формы, разрезая их на две или четыре части (круг - на полукруги, четверти; квадрат - на треугольники и так далее). Закрепляет у детей навыки аккуратного вырезывания и наклеивания. Педагог поощряет проявление активности и творчества.</p>
	3)	конструктивная деятельность:
	<ul style="list-style-type: none"> • продолжать развивать у детей способность различать и называть строительные детали 	<p>1) Педагог продолжает развивать у детей способность различать и называть строительные детали (куб, пластина, кирпичик, брусок); учит использовать их с учётом конструктивных свойств (устойчивость, форма, величина).</p>

	<p>(куб, пластина, кирпичик, брусок); использовать их с учётом конструктивных свойств (устойчивость, форма, величина);</p> <ul style="list-style-type: none"> • формировать умение у детей сооружать постройки из крупного и мелкого строительного материала; • обучать конструированию из бумаги; • приобщать детей к изготовлению поделок из природного материала. 	<p>2) Педагог развивает у детей умение устанавливать ассоциативные связи, предлагая вспомнить, какие похожие сооружения дети видели. Учит анализировать образец постройки: выделять основные части, различать и соотносить их по величине и форме, устанавливать пространственное расположение этих частей относительно друг друга (в домах - стены, вверху - перекрытие, крыша; в автомобиле - кабина, кузов и так далее).</p> <p>3) Педагог побуждает детей создавать постройки разной конструктивной сложности (гараж для нескольких автомашин, дом в 2-3 этажа, широкий мост для проезда автомобилей или поездов, идущих в двух направлениях и другое). Развивает у детей умение использовать в сюжетно-ролевой игре постройки из строительного материала. Учит детей самостоятельно измерять постройки (по высоте, длине и ширине), соблюдать заданный педагогом принцип конструкции (построй такой же домик, но высокий). Учит детей сооружать постройки из крупного и мелкого строительного материала, использовать детали разного цвета для создания и украшения построек.</p> <p>4) Педагог учит детей договариваться о том, что они будут строить, распределять между собой материал, согласовывать действия и совместными усилиями достигать результат.</p> <p>5) Педагог обучает детей конструированию из бумаги: сгибать прямоугольный лист бумаги пополам, совмещая стороны и углы (альбом, флажки для украшения участка, поздравительная открытка), приклеивать к основной форме детали (к дому - окна, двери, трубу; к автобусу - колеса; к стулу - спинку). Приобщает детей к изготовлению поделок из природного материала: коры, веток, листьев, шишек, каштанов, орехо-</p>
--	---	--

		вой скорлупы, соломы (лодочки, ёжики и так далее). Учит детей использовать для закрепления частей клей, пластилин; применять в поделках катушки, коробки разной величины и другие предметы.
	4)	музыкальная деятельность:
	<ul style="list-style-type: none"> • продолжать развивать у детей интерес к музыке, желание её слушать, вызывать эмоциональную отзывчивость при восприятии музыкальных произведений; • обогащать музыкальные впечатления детей, способствовать дальнейшему развитию основ музыкальной культуры; • воспитывать слушательскую культуру детей; • развивать музыкальность детей; 	1) Слушание:

	<ul style="list-style-type: none"> • воспитывать интерес и любовь к высокохудожественной музыке; продолжать формировать умение у детей различать средства выразительности в музыке, различать звуки по высоте; • поддерживать у детей интерес к пению; • способствовать освоению элементов танца и ритмопластики для создания музыкальных двигательных образов в играх, драматизациях, инсценировании; • способствовать освоению детьми приемов игры на детских музыкальных инструментах; • поощрять желание детей самостоятельно заниматься музыкальной деятельностью; 	<ul style="list-style-type: none"> • педагог формирует навыки культуры слушания музыки (не отвлекаться, дослушивать произведение до конца); • педагог знакомит детей с биографиями и творчеством русских и зарубежных композиторов, о истории создания оркестра, о истории развития музыки, о музыкальных инструментах; • учит детей чувствовать характер музыки, узнавать знакомые произведения, высказывать свои впечатления о прослушанном; • учит детей замечать выразительные средства музыкального произведения: тихо, громко, медленно, быстро; • развивает у детей способность различать звуки по высоте (высокий, низкий в пределах сексты, септимы); • педагог учит детей выражать полученные впечатления с помощью слова, движения, пантомимы. 	<p><i>Примерный перечень музыкальных произведений.</i></p> <p>«Ах ты, береза», рус. нар. песня; «Осенняя песенка», муз. Д. Васильева-Буглая, сл. А. Плещеева; «Музыкальный ящик» (из «Альбома пьес для детей» Г. Свиридова); «Вальс снежных хлопьев» из балета «Щелкунчик», муз. П. Чайковского; «Итальянская полька», муз. С. Рахманинова; «Как у наших у ворот», рус. нар. мелодия; «Мама», муз. П. Чайковского, «Жаворонок», муз. М. Глинки; «Марш», муз. С. Прокофьева.</p>
		2)	Пение:

		<p>педагог учит детей выразительному пению, формирует умение петь протяжно, подвижно, согласованно (в пределах ре - си первой октавы); развивает у детей умение брать дыхание между короткими музыкальными фразами; формирует у детей умение петь мелодию чисто, смягчать концы фраз, четко произносить слова, петь выразительно, передавая характер музыки; учит детей петь с инструментальным сопровождением и без него (с помощью педагога).</p>	<p><i>Примерный перечень музыкальных произведений.</i></p> <ul style="list-style-type: none"> • <i>Упражнения на развитие слуха и голоса.</i> «Путаница» - песня-шутка; муз. Е. Тиличевой, сл. К. Чуковского, «Кукушечка», рус. нар. песня, обраб. И. Арсеева; «Паучок» и «Кисонька-мурысонька», рус. нар. песни; заклички: «Ой, кулики! Весна поет!» и «Жаворонушки, прилетите!». • <i>Песни.</i> «Осень», муз. И. Кишко, сл. Т. Волгиной; «Санки», муз. М. Красева, сл. О. Высотской; «Зима прошла», муз. Н. Метлова, сл. М. Клоковой; «Подарок маме», муз. А. Филиппенко, сл. Т. Волгиной; «Воробей», муз. В. Герчик, сл. А. Чельцова; «Дождик», муз. М. Красева, сл. Н. Френкель.
	3) Песенное творчество:		
		<p>педагог учит детей самостоятельно сочинять мелодию колыбельной песни и отвечать на музыкальные вопросы («Как тебя зовут?», «Что ты хочешь, кошечка?», «Где ты?»);</p>	<p><i>Примерный перечень музыкальных произведений.</i></p> <p>«Как тебя зовут?»; «Что ты хочешь, кошечка?»; «Наша песенка простая», муз. А. Александрова,</p>

		формирует у детей умение импровизировать мелодии на заданный текст.	сл. М. Ивенсен; «Курочка-рябущечка», муз. Г. Лобачева, сл. Народные.
	4) Музыкально-ритмические движения:		
		<p>педагог продолжает формировать у детей навык ритмического движения в соответствии с характером музыки; учит детей самостоятельно менять движения в соответствии с двух- и трехчастной формой музыки; совершенствует танцевальные движения детей: прямой галоп, пружинка, кружение по одному и в парах; учит детей двигаться в парах по кругу в танцах и хороводах, ставить ногу на носок и на пятку, ритмично хлопать в ладоши, выполнять простейшие перестроения (из круга в рассыпную и обратно), подскоки; продолжает совершенствовать у детей навыки основных движений (ходьба: «торжественная», спокойная, «таинственная»; бег: легкий, стремительный).</p>	<p><i>Примерный перечень музыкальных произведений.</i></p> <ul style="list-style-type: none"> • <i>Игровые упражнения.</i> «Пружинки» под рус. нар. мелодию; ходьба под «Марш», муз. И. Беркович; «Веселые мячики» (подпрыгивание и бег), муз. М. Сатулиной; лиса и зайцы под муз. А. Майкапара «В садике»; ходит медведь под муз. «Этюд» К. Черни; «Полька», муз. М. Глинки; «Всадники», муз. В. Витлина; потопаем, покружимся под рус. нар. мелодии; «Петух», муз. Т. Ломовой; «Кукла», муз. М. Старокадомского; «Упражнения с цветами» под муз. «Вальса» А. Жилина. • <i>Хороводы и пляски.</i> «Топ и хлоп», муз. Т. Назарова-Метнер, сл. Е. Каргановой; «Танец с ложками» под рус. нар. мелодию; новогодние хороводы по выбору музыкального руководителя.

			<ul style="list-style-type: none"> • <i>Характерные танцы.</i> «Снежинки», муз. О. Берта, обраб. Н. Метлова; «Танец зайчат» под «Польку» И. Штрауса; «Снежинки», муз. Т. Ломовой; «Бусинки» под «Галоп» И. Дунаевского.
		5) Развитие танцевально-игрового творчества:	
	<p>педагог способствует у детей развитию эмоционально-образного исполнения музыкально-игровых упражнений (кружатся листочки, падают снежинки) и сценок, используя мимику и пантомиму (зайка веселый и грустный, хитрая лисичка, сердитый волк и так далее); учит детей инсценированию песен и постановке небольших музыкальных спектаклей.</p>	<p><i>Примерный перечень музыкальных произведений.</i></p> <ul style="list-style-type: none"> • <i>Этюды-драматизации.</i> «Барабанщик», муз. М. Красева; «Танец осенних листочков», муз. А. Филиппенко, сл. Е. Макшанцевой; «Барабанщики», муз. Д. Кабалевского и С. Левидова; «Считалка», «Катилось яблоко», муз. В. Агафонникова. • <i>Музыкальные игры.</i> «Курочка и петушок», муз. Г. Фрида; «Жмурки», муз. Ф. Флотова; «Медведь и заяц», муз. В. Ребикова; «Самолеты», муз. М. Магиденко; «Найди себе пару», муз. Т. Ломовой; «Займи домик», муз. М. Магиденко. 	

			<ul style="list-style-type: none"> • <i>Игры с пением.</i> «Огородная-хороводная», муз. Б. Можжевелова, сл. А. Пассовой; «Гуси, лебеди и волк», муз. Е. Тиличевой, сл. М. Булатова; «Мы на луг ходили», муз. А. Филиппенко, сл. Н. Куковской. • <i>Развитие танцевально-игрового творчества.</i> «Лошадка», муз. Н. Потоловского; «Зайчики», «Наседка и цыплята», «Воробей», муз. Т. Ломовой; «Ой, хмель мой, хмелек», рус. нар. мелодия, обраб. М. Раухвергера; «Кукла», муз. М. Старокадомского; «Медвежата», муз. М. Красева, сл. Н. Френкель. • <i>Музыкально-дидактические игры.</i> <p>Развитие звуковысотного слуха. «Птицы и птенчики», «Качели».</p> <p>Развитие ритмического слуха. «Петушок, курочка и цыпленок», «Кто как идет?», «Веселые дудочки»; «Сыграй, как я».</p> <p><i>Развитие тембрового и динамического слуха.</i> «Громко-тихо», «Узнай свой инструмент»; «Угадай, на чем играю». <i>Определение</i></p>
--	--	--	--

			жанра и развитие памяти. «Что делает кукла?», «Узнай и спой песню по картинке», «Музыкальный магазин».
		б) Игра на детских музыкальных инструментах:	
		<ul style="list-style-type: none"> • педагог формирует у детей умение подыгрывать простейшие мелодии на деревянных ложках, погремушках, барабане, металлофоне; • способствует реализации музыкальных способностей ребёнка в повседневной жизни и различных видах досуговой деятельности (праздники, развлечения и другое). 	Игра на детских музыкальных инструментах. «Гармошка», «Небо синее», «Андрей-воробей», муз. Е. Тиличевой, сл. М. Долинова; «Сорока-сорока», рус. нар. прибаутка, обр. Т. Попатенко.
	5) театрализованная деятельность:		

	<ul style="list-style-type: none"> • продолжать развивать интерес детей к театрализованной деятельности; формировать опыт социальных навыков поведения, создавать условия для развития творческой активности детей; • учить элементам художественно-образных выразительных средств (интонация, мимика, пантомимика); • активизировать словарь детей, совершенствовать звуковую культуру речи, интонационный строй, диалогическую речь; • познакомить детей с различными видами театра (кукольный, музыкальный, детский, театр зверей и другое); • формировать у детей простейшие образно-выразительные умения, имитировать характерные движения сказочных животных; • развивать эстетический вкус, воспитывать чувство прекрасного, побуждать нравственно-эстетические и эмоциональные переживания; • побуждать интерес творческим проявлениям в игре и игровому общению со сверстниками. 	<p>Педагог продолжает развивать и поддерживать интерес детей к театрализованной игре путем приобретения более сложных игровых умений и навыков (способность передавать художественный образ, следить за развитием и взаимодействием персонажей). Организует с детьми игровые этюды для развития восприятия, воображения, внимания, мышления. Педагог учит детей разыгрывать простые представления на основе знакомого литературного и сказочного сюжета; использовать для воплощения образа известные выразительные средства (интонацию, мимику, жест). Учит чувствовать и понимать эмоциональное состояние героя, вступать в ролевое взаимодействие с другими персонажами. Развивает навык режиссерской игры, создавая для этого специальные условия (место, материалы, атрибуты). Побуждает детей использовать в театрализованных играх образные игрушки и различные виды театра (бибабо, настольный, плоскостной). Педагог формирует у детей умение использовать в театрализованных играх образные игрушки, самостоятельно вылепленные фигурки из глины, пластмассы, пластилина. Поощряет проявление инициативы и самостоятельности в выборе роли, сюжета, средств перевоплощения; предоставляет возможность для экспериментирования при создании одного и того же образа. Учит чувствовать и понимать эмоциональное состояние героя, вступать в ролевое взаимодействие с другими персонажами. Способствует разностороннему развитию детей в театрализованной деятельности путем прослеживания количества и характера исполняемых каждым ребёнком ролей. Педагог продолжает использовать возможности педагогического театра (взрослых) для накопления эмоционально-чувственного опыта, понимания детьми комплекса выразительных средств, применяемых в спектакле.</p>
б) культурно-досуговая деятельность:		

<ul style="list-style-type: none">• развивать умение организовывать свободное время с пользой; поощрять желание заниматься интересной самостоятельной деятельностью, отмечать красоту окружающего мира (кружение снежинок, пение птиц, шелест деревьев и прочее) и передавать это в различных видах деятельности (изобразительной, словесной, музыкальной);• развивать интерес к развлечениям, знакомящим с культурой и традициями народов страны;• осуществлять патриотическое и нравственное воспитание, приобщать к художественной культуре, эстетико-эмоциональному творчеству;• приобщать к праздничной культуре, развивать желание принимать участие в праздниках (календарных, государственных, народных);• формировать чувства причастности к событиям, происходящим в стране;• развивать индивидуальные творческие способности и художественные наклонности ребёнка;	<p>Педагог развивает умение детей организовывать свой досуг с пользой. Осуществляет патриотическое и нравственное воспитание, приобщает к художественной культуре, эстетико-эмоциональному творчеству. Побуждает к самостоятельной организации выбранного вида деятельности (художественной, познавательной, музыкальной и другое). Вовлекает детей в процесс подготовки к развлечениям (концерт, кукольный спектакль, вечер загадок и прочее). Знакомит с традициями и культурой народов страны, воспитывает чувство гордости за свою страну (населенный пункт). Приобщает к праздничной культуре, развивает желание принимать участие в праздниках (календарных, государственных, народных). Развивает творческие способности. Активизирует желание посещать творческие объединения дополнительного образования. Педагог развивает индивидуальные творческие способности и художественные наклонности детей. Педагог привлекает детей к процессу подготовки разных видов развлечений; формирует желание участвовать в кукольном спектакле, музыкальных и литературных композициях, концертах. В процессе организации и проведения развлечений педагог заботится о формировании потребности заниматься интересным и содержательным делом.</p>
--	--

	<ul style="list-style-type: none">• вовлекать детей в процесс подготовки разных видов развлечений; формировать желание участвовать в кукольном спектакле, музыкальных и литературных композициях, концертах.	
	<p>Решение совокупных задач воспитания в рамках образовательной области «Художественно-эстетическое развитие» направлено на приобщение детей к ценностям «Культура» и «Красота», что предполагает:</p> <ul style="list-style-type: none">• воспитание эстетических чувств (удивления, радости, восхищения) к различным объектам и явлениям окружающего мира (природного, бытового, социального), к произведениям разных видов, жанров и стилей искусства (в соответствии с возрастными особенностями);• приобщение к традициям и великому культурному наследию российского народа, шедеврам мировой художественной культуры;• становление эстетического, эмоционально-ценностного отношения к окружающему миру для гармонизации внешнего и внутреннего мира ребёнка;• создание условий для раскрытия детьми базовых ценностей и их проживания в разных видах художественно-творческой деятельности;• формирование целостной картины мира на основе интеграции интеллектуального и эмоционально-образного способов его освоения детьми;• создание условий для выявления, развития и реализации творческого потенциала каждого ребёнка с учётом его индивидуальности, поддержка его готовности к творческой самореализации и сотворчеству с другими людьми (детьми и взрослыми).	

2.1.1.5 Особенности организации образовательного процесса по образовательной области «Физическое развитие»

Физическое развитие	<ul style="list-style-type: none">• обогащать двигательный опыт детей, способствуя техничному выполнению упражнений основной гимнастики (строевые упражнения, основные движения, общеразвивающие, в том числе музыкально-ритмические упражнения), создавать условия для освоения спортивных упражнений, подвижных игр;• формировать психофизические качества (сила, быстрота, выносливость, гибкость, ловкость), развивать координацию, меткость, ориентировку в пространстве;• воспитывать волевые качества, самостоятельность, стремление соблюдать правила в подвижных играх, проявлять самостоятельность при выполнении физических упражнений;• продолжать формировать интерес и положительное отношение к физической культуре и активному отдыху, формировать первичные представления об отдельных видах спорта;• укреплять здоровье ребёнка, опорно-двигательный аппарат, формировать правильную осанку, повышать иммунитет средствами физического воспитания;• формировать представления о факторах, влияющих на здоровье, воспитывать полезные привычки, способствовать усвоению правил безопасного поведения в двигательной деятельности.	<p>Педагог формирует двигательные умения и навыки, развивает психофизические качества при выполнении упражнений основной гимнастики, а также при проведении подвижных и спортивных игр. Помогает точно принимать исходное положение, поддерживает стремление соблюдать технику выполнения упражнений, правила в подвижной игре, показывает возможность использования разученного движения в самостоятельной двигательной деятельности, помогает укреплять дружеские взаимоотношения со сверстниками, слышать и выполнять указания, ориентироваться на словесную инструкцию; поощряет проявление целеустремленности и упорства в достижении цели, стремление к творчеству.</p> <p>Педагог способствует овладению элементарными нормами и правилами здорового образа жизни, формирует представление о правилах поведения в двигательной деятельности, закрепляет полезные привычки, способствующие укреплению и сохранению здоровья.</p> <p>1) Основная гимнастика (основные движения, общеразвивающие упражнения, ритмическая гимнастика и строевые упражнения).</p> <ul style="list-style-type: none">• <i>Основные движения:</i>• бросание, катание, ловля, метание: прокатывание мяча между линиями, шнурами, палками (длина 2-3 м), положенными (на расстоянии 15-20 см одна от другой) и огибаемая кубики или кегли, расставленные по одной линии на расстоянии 70-80 см; прокатывание обруча педагогу, удержание обруча, катящегося от педагога; прокатывание обруча друг другу в парах; подбрасывание мяча вверх и ловля его после удара об пол; бросание и ловля мяча в паре; перебрасывание мяча друг другу в кругу; бросание мяча двумя руками из-за головы стоя; скатывание мяча по наклонной доске, попадая в предмет; отбивание мяча правой и левой рукой о землю не менее 5 раз подряд; подбрасывание и ловля мяча не менее 3-4 раз подряд; бросание мяча двумя руками из-за головы сидя; бросание вдаль; попадание в горизонтальную и вертикальную цели с расстояния 2-2,5 м;
----------------------------	---	---

		<ul style="list-style-type: none">• ползание, лазанье: ползание на четвереньках «змейкой» между расставленными кеглями, по наклонной доске, по гимнастической скамейке на животе, подтягиваясь руками; проползание в обручи, под дуги; влезание на гимнастическую стенку и спуск с нее, не пропуская реек; переход по гимнастической стенке с пролета на пролет вправо и влево на уровне 1-2 рейки, ползание на четвереньках с опорой на стопы и ладони; подлезание под веревку или дугу, не касаясь руками пола прямо и боком;• ходьба: ходьба обычная, в колонне по одному, придерживаясь указанного направления, с изменением темпа; на носках, на пятках, на внешней стороне стопы, приставным шагом вперед и по шнуру; перешагивая предметы; чередуя мелкий и широкий шаг, «змейкой», с остановкой по сигналу, в противоположную сторону; со сменой ведущего; в чередовании с бегом, прыжками; приставным шагом вперед, в сторону, назад на месте; с разным положением рук (на поясе, в стороны (плечи развести), за спиной);• бег: бег в колонне по одному, на носках, высоко поднимая колени; обегая предметы; на месте; бег в рассыпную по сигналу с последующим нахождением своего места в колонне; в парах; по кругу, держась за руки; со сменой направляющего, меняя направление движения и темп; непрерывный бег 1-1,5 мин; пробегание 30-40 м в чередовании с ходьбой 2-3 раза; медленный бег 150-200 м; бег на скорость 20 м; челночный бег 2x5 м; перебегание подгруппами по 5-6 человек с одной стороны площадки на другую; бег в рассыпную с ловлей и увертыванием;• прыжки: прыжки на двух ногах на месте, с поворотом вправо и влево, вокруг себя, ноги вместе-ноги врозь, стараясь достать предмет, подвешенный над головой; подпрыгивание на двух ногах с продвижением вперед на 2-3 м; перепрыгивание через шнур, плоский кубик (высота 5 см), через 4-6 линий (расстояние между линиями 40-50 см); выполнение 20 подпрыгиваний с небольшими перерывами; прыжки в длину с места; спрыгивание со скамейки; прямой галоп; попытки выполнения прыжков с короткой скакалкой;• упражнения в равновесии: ходьба по доске, по скамье (с перешагиванием через предметы, с мешочком на голове, с предметом в руках, ставя
--	--	--

		<p>ногу с носка руки в стороны); ходьба по доске до конца и обратно с поворотом; ходьба по наклонной доске вверх и вниз; стойка на одной ноге, вторая поднята коленом вперед, в сторону, руки в стороны или на поясе; пробегание по наклонной доске вверх и вниз; ходьба по доске и расхождение вдвоем на ней; кружение в одну, затем в другую сторону с платочками, руки на пояс, руки в стороны.</p> <p>Педагог обучает разнообразным упражнениям, которые дети могут переносить в самостоятельную двигательную деятельность.</p> <ul style="list-style-type: none">• <i>Общеразвивающие упражнения:</i>• упражнения для кистей рук, развития и укрепления мышц рук и плечевого пояса: основные положения и движения рук (в стороны, вперед, вверх, назад, за спину, на пояс, перед грудью); перекладывание предмета из одной руки в другую; сгибание и разгибание рук, махи руками; сжимание и разжимание кистей рук, вращение кистями; выполнение упражнений пальчиковой гимнастики; повороты головы вправо и влево, наклоны головы;• упражнения для развития и укрепления мышц спины и гибкости позвоночника: наклоны вперед, вправо, влево, повороты корпуса вправо и влево из исходных положений стоя и сидя; поочередное поднятие ног из положения лежа на спине, на животе, стоя на четвереньках;• упражнения для развития и укрепления мышц ног и брюшного пресса: сгибание и разгибание ног; отведение ноги вперед, в сторону, назад; выставление ноги на пятку (носок); приседания на всей стопе и на носках с разведением коленей в стороны; поднятие на носки и опускание на всю ступню; захватывание стопами и перекладывание предметов с места на место. <p>Повышаются требования к детям при выполнении общеразвивающих упражнений. Педагог предлагает выполнять общеразвивающие упражнения из разных исходных положений, в разном темпе (медленном, среднем, быстром) с предметами и без них. К предметам и пособиям, названным ранее, добавляются малые мячи, косички, палки, обручи и другое. Разученные упражнения включаются в комплексы утренней гимнастики, физкультминутки и другие формы физкультурно-оздоровительной работы.</p> <ul style="list-style-type: none">• <i>Ритмическая гимнастика:</i>
--	--	---

		<p>музыкально-ритмические упражнения, разученные на музыкальном занятии, педагог включает в комплексы общеразвивающих упражнений (простейшие связки упражнений ритмической гимнастики), в физкультурминутки и подвижные игры. Рекомендуемые упражнения: ритмичная ходьба под музыку в разном темпе; на носках, топающим шагом, приставным шагом прямо и боком, прямым галопом, по кругу, держась за руки, с высоким подниманием колена на месте и в движении прямо и вокруг себя, подскоки по одному и в парах под музыку; выставление ноги на пятку, на носок, притопывание под ритм, повороты, поочередное «выбрасывание» ног, движение по кругу выполняя шаг с носка, ритмичные хлопки в ладоши под ритмичную музыку, комбинации из двух освоенных движений в сочетании с хлопками.</p> <p>• <i>Строевые упражнения:</i></p> <p>педагог предлагает детям следующие строевые упражнения: построение в колонну по одному, по два, по росту, врассыпную; размыкание и смыкание на вытянутые руки, равнение по ориентирам и без; перестроение из колонны по одному в колонну по два в движении, со сменой ведущего; из одной колонны или шеренги в звенья на месте и в движении; повороты направо, налево, кругом на месте переступанием и в движении.</p> <p>2) Подвижные игры: педагог продолжает закреплять основные движения и развивать психофизические качества в подвижных играх, поощряет желание выполнять роль водящего, развивает пространственную ориентировку, самостоятельность и инициативность в организации знакомых игр с небольшой группой сверстников; приучает к выполнению правил, поощряет проявление целеустремленности, настойчивости, творческих способностей детей (придумывание и комбинирование движений в игре).</p> <p>3) Спортивные упражнения: педагог обучает детей спортивным упражнениям на прогулке или во время физкультурных занятий на свежем воздухе. Катание на санках, лыжах, велосипеде может быть организовано в самостоятельной двигательной деятельности в зависимости от имеющихся условий, а также региональных и климатических особенностей.</p>
--	--	---

		<ul style="list-style-type: none"> • Катание на санках: подъем с санками на гору, скатывание с горки, торможение при спуске, катание на санках друг друга. • Катание на трехколесном и двухколесном велосипеде, самокате: по прямой, по кругу с поворотами, с разной скоростью. • Ходьба на лыжах: скользящим шагом, повороты на месте, подъем на гору «ступающим шагом» и «полуёлочкой». • Плавание: погружение в воду с головой, попеременные движения ног в воде, держась за бортик, доску, палку, игры с предметами в воде, доставание их со дна, ходьба за предметом в воде. <p>4) Формирование основ здорового образа жизни: педагог уточняет представления детей о здоровье, факторах, положительно влияющих на него, правилах безопасного поведения в двигательной деятельности (соблюдать очередность при занятиях с оборудованием, не толкать товарища, бегать в колонне, не обгоняя друг друга и другое), способствует пониманию детьми необходимости занятий физической культурой, важности правильного питания, соблюдения гигиены, закаливания для сохранения и укрепления здоровья. Формирует первичные представления об отдельных видах спорта.</p> <p>5) Активный отдых.</p> <ul style="list-style-type: none"> • <i>Физкультурные праздники и досуги:</i> педагог привлекает детей данной возрастной группы к участию в праздниках детей старшего дошкольного возраста в качестве зрителей. Праздники проводятся 2 раза в год, продолжительностью не более 1-1,5 часов. <p>Досуг организуется 1 -2 раза в месяц во второй половине дня преимущественно на свежем воздухе, продолжительностью 20-25 минут. Содержание составляют: подвижные игры, игры с элементами соревнования, аттракционы, музыкально- ритмические и танцевальные упражнения.</p> <p>Досуги и праздники могут быть направлены на решение задач приобщения к здоровому образу жизни, иметь социально-значимую и патриотическую тематику, посвящаться государственным праздникам, включать подвижные игры народов России.</p> <ul style="list-style-type: none"> • <i>Дни здоровья</i> проводятся 1 раз в три месяца. В этот день проводятся физкультурно-оздоровительные мероприятия, прогулки, игры на свежем воздухе.
--	--	---

Решение совокупных задач воспитания в рамках образовательной области «Физическое развитие» направлено на приобщение детей к ценностям «Жизнь», «Здоровье», что предполагает:

- воспитание осознанного отношения к жизни как основоположной ценности и здоровью как совокупности физического, духовного и социального благополучия человека;
- формирование у ребёнка возрастосообразных представлений и знаний в области физической культуры, здоровья и безопасного образа жизни;

становление эмоционально-ценностного отношения к здоровому образу жизни, физическим упражнениям, подвижным играм, закаливанию организма, гигиеническим нормам и правилам;

- воспитание активности, самостоятельности, самоуважения, коммуникабельности, уверенности и других личностных качеств;
- приобщение детей к ценностям, нормам и знаниям физической культуры в целях их физического развития и саморазвития;
- формирование у ребёнка основных гигиенических навыков, представлений о здоровом образе жизни.

2.1.2. Описание вариативных форм, способов, методов и средств реализации Программы с учетом возрастных и индивидуальных особенностей воспитанников, специфики их образовательных потребностей и интересов.

Вариативные формы, способы, методы и средства реализации Программы отражают следующие аспекты образовательной среды:

1. Формы, способы, методы и средства реализации программы, которые отражают следующие аспекты образовательной среды:

- характер взаимодействия с педагогическим работником;
- характер взаимодействия с другими детьми;
- систему отношений ребенка к миру, к другим людям, к себе самому.

2. Взаимодействие педагогических работников с детьми является важнейшим фактором развития ребенка и пронизывает все направления образовательной деятельности.

3. С помощью педагогического работника и в самостоятельной деятельности ребенок учится познавать окружающий мир, играть, рисовать, общаться с окружающими. Процесс приобщения к культурным образцам человеческой деятельности (культуре жизни, познанию мира, речи, коммуникации и прочим), приобретения культурных умений при взаимодействии с педагогическим работником и в самостоятельной деятельности в предметной среде называется процессом овладения культурными практиками.

4. Процесс приобретения общих культурных умений во всей его полноте возможен только в том случае, если педагогический работник выступает в этом процессе в роли партнера, а не руководителя, поддерживая и развивая мотивацию ребенка. Партнерские отношения педагогического работника и ребенка в Организации и в семье являются разумной альтернативой двум диаметрально противоположным подходам: прямому обучению и образованию, основанному на идеях «свободного воспитания». Основной функциональной характеристикой партнерских отношений является равноправное относительно ребенка включение педагогического работника в процесс деятельности. Педагогический работник участвует в реализации поставленной цели наравне с детьми, как более опытный и компетентный партнер.

5. Для лично-порождающего взаимодействия характерно принятие ребенка таким, какой он есть, и вера в его способности. Педагогический работник не подгоняет ребенка под какой-то определенный «ФГОС ДО», а строит общение с ним с ориентацией на достоинства и индивидуальные особенности ребенка, его характер, привычки, интересы, предпочтения. Он сопереживает ребенку в радости и огорчениях, оказывает поддержку при затруднениях, участвует в его играх и занятиях. Педагогический работник старается избегать запретов и наказаний. Ограничения и порицания используются в случае крайней необходимости, не унижая достоинство ребенка. Такой стиль воспитания обеспечивает ребенку чувство психологической защищенности, способствует развитию его индивидуальности, положительных взаимоотношений с педагогическим работником и другими детьми.

6. Лично-порождающее взаимодействие способствует формированию у ребенка различных позитивных качеств. Ребенок учится уважать себя и других, т.к. отношение ребенка к себе и другим людям всегда отражает характер отношения к нему окружающих. Он приобретает чувство уверенности в себе, не боится ошибок. Когда педагогический работник предоставляют ребенку самостоятельность, оказывают поддержку, вселяют веру в его силы, он не пасует перед трудностями, настойчиво ищет пути их преодоления.

7) Ребенок не боится быть самим собой, быть искренним. Когда педагогический работник поддерживают индивидуальность ребенка, принимают его таким, каков он есть, избегают неоправданных ограничений и наказаний, ребенок не боится быть самим собой, признавать свои ошибки. Взаимное доверие между педагогическим работником и детьми способствует истинному принятию ребенком моральных норм.

8) Ребенок учится брать на себя ответственность за свои решения и поступки. Ведь педагогический работник везде, где это возможно, предоставляет ребенку право выбора того или действия. Признание за ребенком права иметь свое мнение, выбирать занятия по душе, партнеров по игре способствует формированию у него личностной зрелости и, как следствие, чувства ответственности за свой выбор.

9) Ребенок приучается думать самостоятельно, поскольку педагогические работники не навязывают ему своего решения, а способствуют тому, чтобы он принял собственное.

10) Ребенок учится адекватно выражать свои чувства. Помогая ребенку осознать свои переживания, выразить их словами, педагогические работники содействуют формированию у него умения проявлять чувства социально приемлемыми способами.

11) Ребенок учится понимать других и сочувствовать им, потому что получает этот опыт из общения с педагогическим работником и переносит его на других людей.

Формы получения образования в ДОУ	
Вариативные формы получения образования	
Образовательные технологии	Технологии развивающего обучения Активизирующее общение Игровые технологии Технологии исследовательской деятельности Здоровьесозидающие и здоровьесберегающие технологии (су-джок) Утренний круг Образовательное событие
Виды детской деятельности	двигательная (оборудование для ходьбы, бега, ползания, лазанья, прыгания, занятий с мячом и другое); предметная (образные и дидактические игрушки, реальные предметы и другое); игровая (игры, игрушки, игровое оборудование и другое); коммуникативная (дидактический материал, предметы, игрушки, видеофильмы и другое); познавательно-исследовательская и экспериментирование (натуральные предметы и оборудование); чтения художественной литературы (книги для детского чтения, в том числе аудиокниги, иллюстративный материал); трудовая (оборудование и инвентарь для всех видов труда); продуктивная (оборудование и материалы для лепки, аппликации, рисования и конструирования);

	музыкальная (детские музыкальные инструменты, дидактический материал и другое).
Виды детской деятельности, осуществляемой в режимных моментах	самообслуживание; спонтанные игры: предметные, сюжетно-ролевые; деятельность и взаимодействие обучающихся на прогулке: предметно-практическая, игровая, коммуникативная (свободное общение).
Виды активности ребенка	Восприятие художественной литературы и фольклора Самообслуживание Конструирование Изобразительная (рисование, лепка, аппликация) Музыкальная (восприятие и понимание смысла музыкальных произведений, пение, музыкально-ритмические движения, игры на детских музыкальных инструментах) Двигательная (овладение основными движениями)
Вариативные формы, методы организации образовательной деятельности	
Воспитание	Обучение
методы организации опыта поведения и деятельности (приучение к положительным формам общественного поведения, упражнение, воспитывающие ситуации, игровые методы)	традиционные методы (словесные, наглядные, практические) методы, в основе которых положен характер познавательной деятельности детей
методы мотивации опыта поведения и деятельности (поощрение, методы развития эмоций, игры)	информационно-рецептивный метод: действия ребенка с объектом изучения организуются по представляемой информации (распознающее наблюдение, рассматривание картин, рассказы педагога, чтение)
	репродуктивный метод предполагает создание условий для воспроизведения представлений и способов деятельности, руководство их выполнением (упражнения на основе образца педагога)
	метод проблемного изложения представляет собой постановку проблемы и раскрытие пути ее решения в процессе организации опытов, наблюдений
	исследовательский метод включает составление и предъявление проблемных ситуаций, ситуаций для экспериментирования и опытов
Методы, в основу которых положен характер познавательной деятельности детей младшего возраста	
Проблемное изложение,	

Эвристический метод, Исследовательский метод	
Виды деятельности	
Беседы Просмотр презентаций, видео фильмов Досуговая деятельность Дидактическая игра Подвижная игра, народные игры Проектная деятельность Социальные акции	Образовательные ситуации Различные виды игр и игровых ситуаций Сюжетно-ролевая и театрализованная игры Игра-экспериментирование Взаимодействие и общение обучающихся и педагогических работников и другими детьми) и (или) обучающихся между собой Проекты различной направленности, прежде всего исследовательские Праздники Использование образовательного потенциала режимных моментов
<i>Педагог осуществляет выбор методов воспитания и обучения, учитывая возрастные и личностные особенности детей, педагогический потенциал каждого метода, условия его применения, реализуемые цели и задачи, прогнозирует возможные результаты. Для решения задач воспитания и обучения целесообразно использовать комплекс методов</i>	
Средства для реализации программы	
Раздаточные материалы. Природные материалы и другие.	
<ol style="list-style-type: none"> 1. демонстрационные и раздаточные 2. визуальные, аудиальные, аудиовизуальные 3. естественные и искусственные 4. Реальные: демонстрационные игрушки, карточки; раздаточный материал, природный материал и др. 5. Виртуальные: показ предметов, объектов на экране интерактивной панели. 	
Средства, используемые для развития следующих видов деятельности детей	
вид деятельности	предлагаемое оборудование
двигательная предметная	оборудование для ходьбы, бега, ползания, лазанья, прыгания, занятий с мячом и другое образные и дидактические игрушки, реальные предметы и другое
игровая коммуникативная познавательно-исследовательская экспериментирование	игры, игрушки, игровое оборудование и др. дидактический материал, предметы, игрушки и др. натуральные предметы и оборудование для исследования
чтение художественной литературы трудова	книги для детского чтения, иллюстративный материал оборудование и инвентарь индивидуальных трудовых поручений

продуктивная	оборудование и материалы для лепки, аппликации, рисования и конструирования
музыкальная	детские музыкальные инструменты, дидактический материал и другое
<p>Образовательная деятельность: совместная деятельность педагога и детей, самостоятельная деятельность детей.</p> <p>Варианты совместной деятельности:</p> <ul style="list-style-type: none"> - совместная деятельность педагога с ребёнком, где, взаимодействуя с ребёнком, он выполняет функции педагога: обучает ребёнка чему-то новому; - совместная деятельность ребёнка с педагогом, при которой ребёнок и педагог - равноправные партнеры; - совместная деятельность детей со сверстниками без участия педагога, но по его заданию. <p>Педагог в этой ситуации не является участником деятельности, но выступает в роли её организатора, ставящего задачу группе детей, тем самым, актуализируя лидерские ресурсы самих детей; - самостоятельная, спонтанно возникающая, совместная деятельность детей без всякого участия педагога. Это могут быть самостоятельные игры детей (первые сюжетно-ролевые, режиссерские, театрализованные,), самостоятельная изобразительная деятельность детей.</p> <p>Образовательная деятельность включает:</p>	
Утренний отрезок времени	-Игровые ситуации -Индивидуальные игры - Игры небольшими подгруппами -Развивающее общение педагога с детьми -Практические, проблемные ситуации -Упражнения - Наблюдения за объектами и явлениями природы, трудом взрослых - Трудовые поручения Индивидуальная работа с детьми в соответствии с задачами разных образовательных областей -Продуктивная деятельность детей по интересам детей -Оздоровительные и закалывающие процедуры - Здоровьесберегающие мероприятия -Двигательная деятельность
Занятия	- Обучающие ситуации -Образовательные ситуации -Тематические события - Дидактические игры с куклой, предметами и игрушками
Прогулка	-Наблюдение за объектами и явлениями природы -Конструктивные игры -Элементарная трудовая деятельность детей на участке ДОО -Свободное общение педагога с детьми -Индивидуальная работа -Проведение подвижных игр -Экспериментирование с объектами неживой природы
Вечерний отрезок времени	-Проведение зрелищных мероприятий, развлечений, праздников, -Игровые ситуации, индивидуальные игры и игры небольшими

	<p>подгруппами - эксперименты -Чтение художественной литературы -Прослушивание аудиозаписей лучших образцов чтения -Рассматривание иллюстраций -Слушание и исполнение музыкальных произведений, музыкально- ритмические движения, музыкальные игры -Индивидуальная работа по всем видам деятельности и образовательным областям -Работа с родителями (законными представителями)</p>
<p><i>Время проведения занятий, их продолжительность, длительность перерывов, суммарная образовательная нагрузка для детей дошкольного возраста определяются СанПиН 1.2.3685-21. Содержание и педагогически обоснованную методику проведения занятий педагог выбирает самостоятельно. Подходы к проведению занятий могут отличаться в разных периодах реализации Программы.</i></p>	
<p><i>Дошкольное образовательное учреждение самостоятельно определяет средства воспитания и обучения, в том числе технические, соответствующие материалы (в том числе расходные), игровое, спортивное, оздоровительное оборудование, инвентарь, необходимые для реализации Программы</i></p>	
<p><i>Вариативность форм, методов и средств реализации Программы зависит не только от учета возрастных особенностей обучающихся, их индивидуальных и особых образовательных потребностей, но и от личных интересов, мотивов, ожиданий, желаний детей. Важное значение имеет признание приоритетной субъективной позиции ребенка в образовательном процессе. При выборе форм, методов, средств реализации Программы педагоги учитывают субъектные проявления ребенка в деятельности: интерес к миру; избирательное отношение к социокультурным объектам и разным видам деятельности; инициативность и желание заниматься той или иной деятельностью; самостоятельность в выборе и осуществлении деятельности; творчество в интерпретации объектов культуры и создании продуктов деятельности.</i></p> <p><i>Выбор педагогами педагогически обоснованных форм, методов, средств реализации Программы, адекватных образовательным потребностям и предпочтениям детей, их соотношение и интеграция при решении задач воспитания и обучения обеспечивает их вариативность.</i></p>	

Описание форм способов методов и средств реализации Программы

«Социально-коммуникативное развитие»			
Содержание	Совместная деятельность	Режимные моменты	Самостоятельная деятельность
<p>1.Социализация, развитие общения, нравственное воспитание</p>	<p>Интегрированная деятельность Упражнения Игры (дидактические, подвижные) Рассматривание Наблюдение</p>	<p>Игровые упражнения Объяснение Рассматривание Напоминание</p>	<p>Игры развивающие, дидактические, подвижные)</p>

	Чтение Беседа Досуг		
2. Ребенок в семье и сообществе, патриотическое воспитание	Игровые занятия с использованием полифункционального игрового оборудования Игровые упражнения Игры (дидактические, подвижные) Чтение Беседа Досуг	Игровые упражнения Напоминание Объяснение Наблюдение Развивающие игры	Игры (дидактические, развивающие, подвижные)
3. Самообслуживание, самостоятельность, трудовое воспитание	Сюжетно-ролевая игра Игровые обучающие ситуации Наблюдение Целевые прогулки Развивающие игры Ситуативный разговор Чтение Беседы Труд в уголке природы	Сюжетно-ролевая игра Игровые обучающие ситуации Рассматривание Наблюдение Беседа Трудовые поручения Дежурство	Сюжетно-ролевая игра Наблюдение
4. Формирование основ безопасности	Наблюдение Дидактические игры Рассматривание Беседа Игровые обучающие ситуации, Проблемные ситуации Показ презентаций	Наблюдение на прогулке Рассматривание Беседа Игровые упражнения Объяснение Напоминание	Игры (дидактические, развивающие, подвижные) Сюжетно-ролевая игра
«Познавательное развитие»			
1. Формирование элементарных математических представлений	Интегрированная деятельность Упражнения Игры (дидактические, развивающие, подвижные)) Рассматривание Наблюдение Чтение	Игровые упражнения Объяснение Наблюдение	Игры (дидактические, развивающие, подвижные)
2. Познавательно-исследовательская деятельность	Обучение в условиях специально оборудованной полифункциональной интерактивной среде	Игровые упражнения Обследование Наблюдение	Игры (дидактические, развивающие, подвижные)

	<p>Игровые занятия с использованием полифункционального игрового оборудования</p> <p>Интегрированная деятельность</p> <p>Игровые упражнения</p> <p>Игры (дидактические, подвижные)</p> <p>Игры -экспериментирования</p>	<p>Наблюдение на прогулке</p> <p>Развивающие игры</p>	<p>Игры-экспериментирования</p> <p>Игры с использованием дидактических материалов</p> <p>Наблюдение</p>
3.Приобщение к социокультурным ценностям	<p>Сюжетно-ролевая игра</p> <p>Игровые обучающие ситуации</p> <p>Наблюдение</p> <p>Целевые прогулки</p> <p>Развивающие игры</p> <p>Целевые прогулки</p> <p>Рассказ</p> <p>Беседы</p>	<p>Сюжетно-ролевая игра</p> <p>Наблюдение</p> <p>Развивающие игры</p> <p>Беседа</p>	<p>Сюжетно-ролевая игра</p> <p>Рассматривание</p> <p>Наблюдение</p> <p>Игры (дидактические, развивающие, подвижные)</p>
4. Ознакомление с миром природы	<p>Игровые занятия с использованием полифункционального игрового оборудования</p> <p>Интегрированная деятельность</p> <p>Наблюдение</p> <p>Игры-эксперименты</p> <p>Дидактические игры</p> <p>Труд в уголке природы</p> <p>Рассматривание</p> <p>Беседа Показ презентации</p>	<p>Трудовые поручения,</p> <p>Наблюдение на прогулке</p> <p>Обследование</p> <p>Рассматривание</p> <p>Беседа</p>	<p>Игры (дидактические, развивающие, подвижные)</p> <p>Игры-экспериментирования</p>
«Речевое развитие»			
1.Развитие речи	<p>Интегрированная деятельность</p> <p>Игровые занятия с использованием полифункционального игрового оборудования</p> <p>Упражнения</p> <p>Игры (дидактические, подвижные, развивающие)</p> <p>Рассматривание</p> <p>Чтение</p>	<p>Игровые упражнения</p> <p>Объяснение</p> <p>Чтение</p>	<p>Игры (дидактические, развивающие, подвижные)</p>

2.Игры (дидактические, развивающие, подвижные)	Игровые занятия с использованием полифункционального игрового оборудования Игровые упражнения Игры (дидактические, подвижные, развивающие) Рассматривание Беседа Игра-драматизация Хороводная игра с пением	Игровые упражнения Объяснение Развивающие игры Беседы Чтение	Игры (дидактические, развивающие, подвижные) Игры-драматизации
«Художественно-эстетическое развитие»			
1.Приобщение к искусству	Интегрированная деятельность Игры (дидактические, развивающие) Рассматривание Наблюдение Чтение Игра	Игровые упражнения Рассматривание Наблюдение Беседы Чтение	Игры (дидактические, развивающие, подвижные)
2. Изобразительная деятельность	Игровые занятия с использованием полифункционального игрового оборудования Игровые упражнения Игры дидактические Показ Игры –экспериментирования Беседы Рассматривание Упражнения Показ презентаций	Игровые упражнения Объяснение Обследование Наблюдение Развивающие игры Беседы	Игры (дидактические, развивающие, подвижные)
3.Конструктивно-модельная деятельность	Игровые занятия с использованием полифункционального игрового оборудования Игровые обучающие ситуации Наблюдение Конструирование Развивающие игры Рассказ Беседы Показ	Сюжетно-ролевая игра Игровые обучающие ситуации Рассматривание Наблюдение Конструирование Рассказ Беседа	Сюжетно-ролевая игра Рассматривание Наблюдение Конструирование

4. Музыкальная деятельность	Слушание музыкальных произведений Экспериментирование со звуками Музыкально-дидактические игры Совместное пение Показ Рассматривание Досуг Упражнения Показ презентаций	Слушание музыкальных произведений Музыкально-дидактические игры Беседа	Музыкально-дидактические игры
«Физическое развитие»			
1. Формирование начальных представлений о здоровом образе жизни	Интегрированная деятельность Игровые занятия с использованием полифункционального игрового оборудования Упражнения Игры (дидактические, развивающие подвижные) Рассматривание Чтение Упражнения Беседы	Игровые упражнения Объяснение Показ Сюжетно-ролевая игра Беседы Чтение Напоминание	Игры (дидактические, развивающие, подвижные) Сюжетно-ролевая игра

Формы и методы работы в режимных моментах.

Режимные моменты занимают значительную часть времени пребывания детей в детском саду. Режимные моменты в целом структурируют время ребенка, разбивая его на знакомые ему ситуации, что важно для формирования устойчивой картины мира, в которой ребенок способен ориентироваться и использовать как отправную точку в своей активности.

Режимные моменты	Задачи педагога	Ожидаемый образовательный результат
Утренний прием детей	Встречать детей приветливо, доброжелательно, здороваясь персонально с каждым ребенком. Пообщаться с родителями, обменяться необходимой информацией.	Эмоциональный комфорт и положительный заряд на день. Развитие навыков вежливого общения. Вовлеченность родителей в образовательный процесс.
Утренняя гимнастика	Провести зарядку весело и интересно. Способствовать сплочению детского сообщества.	Положительный эмоциональный заряд.

		<p>Сплочение детского коллектива, развитие добрых взаимоотношений между детьми, умения взаимодействовать.</p> <p>Музыкальное и физическое развитие</p>
Дежурство	<p>Позаботиться о том, чтобы все знали, кто сегодня дежурит: обозначить имена дежурных на стенде, выдать им необходимые атрибуты.</p> <p>Объявить дежурных на утреннем круге.</p> <p>Давать дежурным посильное задание, чтобы они знали свои обязанности и, чтобы могли успешно с ними справиться.</p> <p>Формировать у дежурных ответственное отношение к порученному делу, стремление сделать его хорошо.</p> <p>Использовать образовательные возможности режимного момента.</p>	<p>Приобщение к труду, воспитание ответственности и самостоятельности.</p> <p>Воспитание умения ценить чужой труд, заботу, умения быть благодарным.</p> <p>Формирование привычки пользоваться «вежливыми» словами.</p>
Подготовка к приему пищи (завтрак, обед, полдник, ужин)	<p>Учить детей быстро и правильно мыть руки.</p> <p>Приучать детей к самостоятельности</p> <p>Обсуждать с детьми, почему так важно мыть руки, чтобы дети понимали, что чистота рук — это не просто требование педагога, а жизненная необходимость для сохранения здоровья.</p>	<p>Умение самостоятельно и правильно мыть руки (воспитание культурно-гигиенических навыков, навыков самообслуживания).</p> <p>Понимание того, почему необходимо мыть руки перед едой, (формирование навыков здорового образа жизни).</p> <p>Выработка привычки мыть руки перед едой без напоминаний (развитие самостоятельности и саморегуляции).</p>
Прием пищи (завтрак, обед, полдник, ужин)	<p>Создавать все условия для того, чтобы дети поели спокойно, в своем темпе, с аппетитом.</p> <p>Поощрять детей есть самостоятельно в соответствии со своими возрастными возможностями.</p> <p>Воспитывать культуру поведения за столом, формировать привычку пользоваться «вежливыми» словами.</p>	<p>Формирование культуры поведения за столом, навыков вежливого общения.</p> <p>Развитие умения есть самостоятельно, в соответствии со своими возрастными возможностями.</p> <p>Воспитание умения ценить чужой труд, заботу, умения быть благодарным.</p>

	<p>Обращать внимание детей на то, как вкусно приготовлен завтрак, стараться формировать у детей чувство признательности поварам за их труд.</p> <p>Использовать образовательные возможности режимного момента (поддержание навыков счета, развитие речи и т. д.)</p>	
<p>Утренний круг</p>	<p><u>Планирование:</u> организовать детей для обсуждения планов реализации совместных дел (проектов, мероприятий, событий и пр.).</p> <p><u>Информирование:</u> сообщить детям новости, которые могут быть интересны и/или полезны для них (появились новые игрушки, у кого-то день рождения и т. д.).</p> <p><u>Проблемная ситуация:</u> предложить для обсуждения «проблемную ситуацию», интересную детям, в соответствии с образовательными задачами Программы (возможно, позже «проблемная ситуация» перерастет в проект, образовательное событие и т. д.).</p> <p>Развивающий диалог: вести дискуссию в формате развивающего диалога, т.е. направлять дискуссию не директивными методами, стараться задавать открытые вопросы (т. е. вопросы, на которые нельзя ответить однозначно), не давать прямых объяснений и готовых ответов, а подводить детей к тому, чтобы они рассуждали и «сами» пришли к правильному ответу.</p> <p><u>Детское сообщество:</u> учить детей быть внимательными друг к другу, поддерживать атмосферу дружелюбия, создавать положительный эмоциональный настрой. навыки общения: учить детей культуре диалога (говорить по очереди, не перебивать,</p>	<p><u>Коммуникативное развитие:</u> развитие навыков общения, умения доброжелательно взаимодействовать со сверстниками, готовности к совместной деятельности, умение вести диалог (слушать собеседника, аргументированно высказывать свое мнение).</p> <p><u>Когнитивное развитие:</u> развитие познавательного интереса, умения формулировать свою мысль, ставить задачи, искать пути решения.</p> <p><u>Регуляторное развитие:</u> развитие умения соблюдать установленные нормы и правила, подчинять свои интересы интересам сообщества, планировать свою и совместную деятельность. навыки, умения, знания: ознакомление с окружающим миром, развитие речи.</p> <p><u>Развитие детского сообщества:</u> воспитание взаимной симпатии и дружелюбного отношения детей друг к другу.</p> <p><u>Обеспечение эмоционального комфорта:</u> создание положительного настроения на день, положительного отношения к детскому саду</p>

	<p>слушать друг друга, говорить по существу, уважать чужое мнение и пр.).</p> <p><u>Равноправие и инициатива:</u> поддерживать детскую инициативу, создавая при этом равные возможности для самореализации всем детям (и тихим, и бойким, и лидерам, и скромным и т. д.).</p>	
Игры, занятия	<p>Игры, занятия после завтрака.</p> <p>Игры, занятия после прогулки.</p> <p>Игры, занятие после дневного сна.</p>	
Подготовка к прогулке, возвращение с прогулки	<p>Учить детей самостоятельно одеваться на прогулку, после прогулки самостоятельно раздеваться, убирать свою одежду в шкафчик, на сушилку.</p> <p>Развивать доброжелательность, готовность детей помочь друг другу.</p> <p>Использовать образовательные возможности во время режимных моментов.</p>	<p>Развитие навыков самообслуживания, умения самостоятельно одеваться и раздеваться в соответствии со своими возрастными возможностями.</p> <p>Развитие доброжелательности, готовность помочь сверстнику.</p>
Прогулка	<p>Позаботиться о том, чтобы прогулка была интересной и содержательной. Обеспечить наличие необходимого инвентаря (для сюжетных и спортивных игр, исследований, трудовой деятельности и пр.).</p> <p>Организовывать подвижные и спортивные игры и упражнения</p> <p>Приобщать детей к культуре «дворовых игр» — учить их различным играм, в которые можно играть на улице.</p> <p>Способствовать сплочению детского сообщества.</p> <p>При возможности, организовывать разновозрастное общение.</p> <p>Максимально использовать образовательные возможности прогулки.</p>	<p>Укрепление здоровья детей, профилактика утомления.</p> <p>Удовлетворение потребности в двигательной активности.</p> <p>Физическое развитие, приобщение к подвижным и спортивным играм.</p> <p>Сплочение детского сообщества, развитие доброжелательности, умения взаимодействовать со сверстниками.</p> <p>Развитие игровых навыков.</p> <p>Развитие разновозрастного общения.</p>
Подготовка ко сну. Дневной сон	<p>Создавать условия для полноценного дневного сна детей (свежий воздух, спокойная, доброжелательная обстановка, тихая музыка и пр.).</p>	<p>Укрепление здоровья детей, профилактика утомления.</p> <p>Развитие навыков самообслуживания.</p> <p>Формирование интереса и потребности в регулярном чтении.</p>

	<p>Учить детей самостоятельно раздеваться, складывать одежду в определенном порядке.</p> <p>Стремиться заинтересовать детей чтением, чтобы у детей формировалась любовь и потребность в регулярном чтении.</p>	<p>Приобщение к художественной литературе.</p>
<p>Постепенный подъем. Профилактические процедуры</p>	<p>К пробуждению детей подготовить (проветрить) игровую комнату.</p> <p>Организовать постепенный подъем детей (по мере пробуждения).</p> <p>Провести гимнастику после сна и закаливающие процедуры, так, чтобы детям было интересно.</p> <p>Обсуждать с детьми, зачем нужна гимнастика и закалка.</p>	<p>Формирование у детей ценностного отношения к собственному здоровью (как хорошо закаляться, быть здоровым и не болеть).</p> <p>Комфортный переход от сна к активной деятельности.</p> <p>Укрепление здоровья детей, профилактика заболеваний.</p>
<p>Вечерний круг</p>	<p><u>Рефлексия.</u> вспомнить с детьми прошедший день, все самое хорошее и интересное, чтобы у детей формировалось положительное отношение друг к другу и к детскому саду в целом.</p> <p><u>Обсуждение проблем.</u> обсудить проблемные ситуации, если в течение дня таковые возникали, подвести детей к самостоятельному разрешению и урегулированию проблемы, организовать обсуждение планов реализации совместных дел (проектов, мероприятий, событий и пр.).</p> <p><u>Развивающий диалог:</u> предложить для обсуждения проблемную ситуацию, интересную детям, в соответствии с образовательными задачами Программы.</p> <p><u>Детское сообщество:</u> учить детей быть внимательными друг к другу, поддерживать атмосферу дружелюбия, создавать положительный эмоциональный настрой.</p> <p><u>Навыки общения:</u> учить детей культуре диалога (говорить по очереди, не перебивать, слушать друг друга, говорить по существу, уважать чужое мнение и пр.).</p>	<p><u>Коммуникативное развитие:</u> развитие навыков общения, умения доброжелательно взаимодействовать со сверстниками, готовности к совместной деятельности.</p> <p><u>Когнитивное развитие:</u> развитие познавательного интереса, умения формулировать свою мысль, ставить задачи, искать пути решения.</p> <p><u>Регуляторное развитие:</u> развитие умения соблюдать установленные нормы и правила, подчинять свои интересы интересам сообщества, планировать свою и совместную деятельность. навыки, умения, знания: ознакомление с окружающим миром, развитие речи.</p> <p><u>Развитие детского сообщества:</u> воспитание взаимной симпатии и дружелюбного отношения детей друг к другу, положительного отношения к детскому саду.</p> <p><u>Эмоциональный комфорт:</u> обеспечение эмоционального комфорта, создание хорошего настроения, формирование у детей желания прийти в детский сад на следующий день.</p>

<p>Уход детей домой</p>	<p>Попрощаться с каждым ребенком ласково и доброжелательно, чтобы у ребенка формировалась уверенность в том, в детском саду его любят и ждут, всегда ему рады.</p> <p>Пообщаться с родителями, сообщить необходимую информацию, способствовать вовлечению родителей в образовательный процесс, формированию у них ощущения причастности к делам группы и детского сада.</p>	<p>Эмоциональный комфорт.</p> <p>Формирование у ребенка желания прийти в детский сад на следующий день.</p> <p>Приобщение родителей к образовательному процессу.</p> <p>Обеспечение единства воспитательных подходов в семье и в детском саду.</p>
--------------------------------	---	--

2.1.3. Особенности образовательной деятельности разных видов и культурных практик.

Образовательная деятельность в ДОО включает:

- образовательную деятельность, осуществляемую в процессе организации различных видов детской деятельности;
- образовательную деятельность, осуществляемую в ходе режимных процессов;
- самостоятельную деятельность детей;
- взаимодействие с семьями детей по реализации образовательной программы ДО.

Образовательная деятельность организуется как совместная деятельность педагога и детей, самостоятельная деятельность детей. В зависимости от решаемых образовательных задач, желаний детей, их образовательных потребностей, педагог может выбрать один или несколько вариантов совместной деятельности:

1) совместная деятельность педагога с ребёнком, где, взаимодействуя с ребёнком, он выполняет функции педагога: обучает ребёнка чему-то новому;

2) совместная деятельность ребёнка с педагогом, при которой ребёнок и педагог - равноправные партнеры;

3) совместная деятельность группы детей под руководством педагога, который на правах участника деятельности на всех этапах её выполнения (от планирования до завершения) направляет совместную деятельность группы детей;

4) совместная деятельность детей со сверстниками без участия педагога, но по его заданию. Педагог в этой ситуации не является участником деятельности, но выступает в роли её организатора, ставящего задачу группе детей, тем самым, актуализируя лидерские ресурсы самих детей;

5) самостоятельная, спонтанно возникающая, совместная деятельность детей без всякого участия педагога. Это могут быть самостоятельные игры детей (сюжетно-ролевые, режиссерские, театрализованные, игры с правилами, музыкальные и другое), самостоятельная изобразительная деятельность по выбору детей, самостоятельная познавательно-исследовательская деятельность (опыты, эксперименты и другое).

Организуя различные виды деятельности, педагог учитывает опыт ребёнка, его субъектные проявления (самостоятельность, творчество при выборе содержания деятельности и способов его

реализации, стремление к сотрудничеству с детьми, инициативность и желание заниматься определенным видом деятельности). Эту информацию педагог может получить в процессе наблюдения за деятельностью детей в ходе проведения педагогической диагностики. На основе полученных результатов организуются разные виды деятельности, соответствующие возрасту детей. В процессе их организации педагог создает условия для свободного выбора детьми деятельности, обобщения, участников совместной деятельности, принятия детьми решений, выражения своих чувств и мыслей, поддерживает детскую инициативу и самостоятельность, устанавливает правила взаимодействия детей. Педагог использует образовательный потенциал каждого вида деятельности для решения задач воспитания, обучения и развития детей.

Все виды деятельности взаимосвязаны между собой, часть из них органично включается в другие виды деятельности (например, коммуникативная, познавательно-исследовательская). Это обеспечивает возможность их интеграции в процессе образовательной деятельности.

Игра занимает центральное место в жизни ребёнка, являясь преобладающим видом его самостоятельной деятельности. В игре закладываются основы личности ребёнка, развиваются психические процессы, формируется ориентация в отношениях между людьми, первоначальные навыки кооперации. Играя вместе, дети строят свои взаимоотношения, учатся общению, проявляют активность и инициативу и другое. Детство без игры и вне игры не представляется возможным.

Игра в педагогическом процессе выполняет различные функции: обучающую, познавательную, развивающую, воспитательную, социокультурную, коммуникативную, эмоциогенную, развлекательную, диагностическую, психотерапевтическую и другие.

Учитывая потенциал игры для разностороннего развития ребёнка и становления его личности, педагог максимально использует все варианты её применения в ДО.

Образовательная деятельность в режимных процессах имеет специфику и предполагает использование особых форм работы в соответствии с реализуемыми задачами воспитания, обучения и развития ребёнка. Основная задача педагога в утренний отрезок времени состоит в том, чтобы включить детей в общий ритм жизни ДОО, создать у них бодрое, жизнерадостное настроение.

Образовательная деятельность, осуществляемая в утренний отрезок времени, может включать:

- игровые ситуации, индивидуальные игры и игры небольшими подгруппами (сюжетно-ролевые, режиссерские, дидактические, подвижные, музыкальные и другие);
- беседы с детьми по их интересам, развивающее общение педагога с детьми (в том числе в форме утреннего и вечернего круга), рассматривание картин, иллюстраций;
- практические, проблемные ситуации, упражнения (по освоению культурно-гигиенических навыков и культуры здоровья, правил и норм поведения и другие);
- наблюдения за объектами и явлениями природы, трудом взрослых;
- трудовые поручения и дежурства (сервировка стола к приему пищи, уход за комнатными растениями и другое);
- индивидуальную работу с детьми в соответствии с задачами разных образовательных областей;
- продуктивную деятельность детей по интересам детей (рисование, конструирование, лепка и другое);
- оздоровительные и закаливающие процедуры, здоровье сберегающие мероприятия, двигательную деятельность (подвижные игры, гимнастика и другое).

Согласно требованиям, СанПиН 1.2.3685-21 в режиме дня предусмотрено время для проведения занятий.

Занятие рассматривается как дело, занимательное и интересное детям, развивающее их; как деятельность, направленная на освоение детьми одной или нескольких образовательных областей, или их интеграцию с использованием разнообразных форм и методов работы, выбор которых осуществляется педагогам самостоятельно. Занятие является формой организации обучения, наряду с экскурсиями, дидактическими играми, играми-путешествиями и другими. Оно может проводиться в виде образовательных ситуаций, тематических событий, проектной деятельности, проблемно-обучающих ситуаций, интегрирующих содержание образовательных областей, творческих и исследовательских проектов и так далее. В рамках отведенного времени педагог может организовывать образовательную деятельность с учётом интересов, желаний детей, их образовательных потребностей, включая детей дошкольного возраста в процесс сотворчества, содействия, сопереживания.

При организации занятий педагог использует опыт, накопленный при проведении образовательной деятельности в рамках сформировавшихся подходов. Время проведения занятий, их продолжительность, длительность перерывов, суммарная образовательная нагрузка для детей дошкольного возраста определяются СанПиН 1.2.3685-21.

Образовательная деятельность, осуществляемая во время **прогулки**, включает:

- наблюдения за объектами и явлениями природы, направленные на установление разнообразных связей и зависимостей в природе, воспитание отношения к ней;
- подвижные игры и спортивные упражнения, направленные на оптимизацию режима двигательной активности и укрепление здоровья детей;
- экспериментирование с объектами неживой природы;
- сюжетно-ролевые и конструктивные игры (с песком, со снегом, с природным материалом);
- элементарную трудовую деятельность детей на участке ДОО;
- свободное общение педагога с детьми, индивидуальную работу;
- проведение спортивных праздников (при необходимости).

Образовательная деятельность, осуществляемая во вторую половину дня, может включать:

- элементарную трудовую деятельность детей (уборка групповой комнаты; ремонт книг, настольно-печатных игр; стирка кукольного белья; изготовление игрушек-самоделок для игр малышей);
- проведение зрелищных мероприятий, развлечений, праздников (кукольный, настольный, теневой театры, игры-драматизации; концерты; спортивные, музыкальные и литературные досуги и другое);
- игровые ситуации, индивидуальные игры и игры небольшими подгруппами (сюжетно-ролевые, режиссерские, дидактические, подвижные, музыкальные и другие);
- опыты и эксперименты, практико-ориентированные проекты, коллекционирование и другое;
- чтение художественной литературы, прослушивание аудиозаписей лучших образов чтения, рассматривание иллюстраций, просмотр мультфильмов и так далее;
- слушание и исполнение музыкальных произведений, музыкально-ритмические движения, музыкальные игры и импровизации;
- организация и (или) посещение выставок детского творчества, изобразительного искусства, мастерских; просмотр репродукций картин классиков и современных художников и другого;
- индивидуальную работу по всем видам деятельности и образовательным областям;
- работу с родителями (законными представителями).

Для организации самостоятельной деятельности детей в группе создаются различные центры активности (игровой, литературный, спортивный, творчества, познания и другое). Самостоятельная деятельность предполагает самостоятельный выбор ребёнком её содержания, времени, партнеров. Педагог может направлять и поддерживать свободную самостоятельную деятельность детей (создавать проблемно-игровые ситуации, ситуации общения, поддерживать познавательные интересы детей, изменять предметно-развивающую среду и другое).

Во вторую половину дня педагог может организовывать культурные практики. Они расширяют социальные и практические компоненты содержания образования, способствуют формированию у детей культурных умений при взаимодействии со взрослым и самостоятельной деятельности. Ценность культурных практик состоит в том, что они ориентированы на проявление детьми самостоятельности и творчества, активности и инициативности в разных видах деятельности, обеспечивают их продуктивность.

К культурным практикам относят игровую, продуктивную, познавательно-исследовательскую, коммуникативную практики, чтение художественной литературы.

Культурные практики предоставляют ребёнку возможность проявить свою субъектность с разных сторон, что, в свою очередь, способствует становлению разных видов детских инициатив:

- в игровой практике ребёнок проявляет себя как творческий субъект (творческая инициатива);
- в продуктивной - созидающий и волевой субъект (инициатива целеполагания);
- в познавательно-исследовательской практике - как субъект исследования (познавательная инициатива);
- коммуникативной практике - как партнер по взаимодействию и собеседник (коммуникативная инициатива);
- чтение художественной литературы дополняет развивающие возможности других культурных практик детей дошкольного возраста (игровой, познавательно-исследовательской, продуктивной деятельности).

Тематику культурных практик педагогу помогают определить детские вопросы, проявленный интерес к явлениям окружающей действительности или предметам, значимые события, неожиданные явления, художественная литература и другое.

В процессе культурных практик педагог создает атмосферу свободы выбора, творческого обмена и самовыражения, сотрудничества взрослого и детей. Организация культурных практик предполагает подгрупповой способ объединения детей.

Способы и направления поддержки детской инициативы.

Для поддержки детской инициативы педагог поощряет свободную самостоятельную деятельность детей, основанную на детских интересах и предпочтениях. Появление возможности у ребёнка исследовать, играть, лепить, рисовать, сочинять, петь, танцевать, конструировать, ориентируясь на собственные интересы, позволяет обеспечить такие важные составляющие эмоционального благополучия ребёнка ДОО как уверенность в себе, чувство защищенности, комфорта, положительного самоощущения.

Наиболее благоприятными отрезками времени для организации свободной самостоятельной деятельности детей является утро, когда ребёнок приходит в ДОО и вторая половина дня.

Любая деятельность ребёнка в ДОО может протекать в форме самостоятельной инициативной деятельности, например:

- самостоятельная исследовательская деятельность и экспериментирование;
- свободные сюжетно-ролевые, театрализованные, режиссерские игры;

- игры - импровизации и музыкальные игры;
- речевые и словесные игры, игры с буквами, слогами, звуками;
- логические игры, развивающие игры математического содержания;
- самостоятельная деятельность в книжном уголке;
- самостоятельная изобразительная деятельность, конструирование;
- самостоятельная двигательная деятельность, подвижные игры, выполнение ритмических и танцевальных движений.

Для поддержки детской инициативы педагогу рекомендуется использовать ряд способов и приемов.

1. Не следует сразу помогать ребёнку, если он испытывает затруднения решения задачи, важно побуждать его к самостоятельному решению, подбадривать и поощрять попытки найти решение. В случае необходимости оказания помощи ребёнку, педагог сначала стремится к её минимизации: лучше дать совет, задать наводящие вопросы, активизировать имеющийся у ребёнка прошлый опыт.
2. У ребёнка всегда должна быть возможность самостоятельного решения поставленных задач. При этом педагог помогает детям искать разные варианты решения одной задачи, поощряет активность детей в поиске, принимает любые предположения детей, связанные с решением задачи, поддерживает инициативу и творческие решения, а также обязательно акцентирует внимание детей на качестве результата, их достижениях, одобряет и хвалит за результат, вызывает у них чувство радости и гордости от успешных самостоятельных, инициативных действий.
3. Особое внимание педагог уделяет общению с ребёнком в период проявления кризиса семи лет: характерные для ребёнка изменения в поведении и деятельности становятся поводом для смены стиля общения с ребёнком. Важно уделять внимание ребёнку, уважать его интересы, стремления, инициативы в познании, активно поддерживать стремление к самостоятельности. Дети седьмого года жизни очень чувствительны к мнению взрослых. Необходимо поддерживать у них ощущение своего взросления, вселять уверенность в своих силах.
4. Педагог может акцентировать внимание на освоении ребёнком универсальных умений организации своей деятельности и формировании у него основ целеполагания: поставить цель (или принять её от педагога), обдумать способы её достижения, осуществить свой замысел, оценить полученный результат с позиции цели. Задача развития данных умений ставится педагогом в разных видах деятельности. Педагог использует средства, помогающие детям планомерно и самостоятельно осуществлять свой замысел: опорные схемы, наглядные модели, пооперационные карты.
5. Создание творческих ситуаций в игровой, музыкальной, изобразительной деятельности и театрализации, в ручном труде также способствует развитию самостоятельности у детей. Сочетание увлекательной творческой деятельности и необходимости решения задачи и проблемы привлекает ребёнка, активизирует его желание самостоятельно определить замысел, способы и формы его воплощения.
6. Педагог уделяет особое внимание обогащению РИИС, обеспечивающей поддержку инициативности ребёнка. В пространстве группы появляются предметы, побуждающие детей к проявлению интеллектуальной активности. Это могут быть новые игры и материалы, детали незнакомых устройств, сломанные игрушки, нуждающиеся в починке, зашифрован-

ные записи, посылки, письма-схемы, новые таинственные книги и прочее. Разгадывая загадки, заключенные в таких предметах, дети учатся рассуждать, анализировать, отстаивать свою точку зрения, строить предположения, испытывают радость открытия и познания.

2.1.4. Особенности взаимодействия педагогического коллектива с семьями обучающихся.

<p>Главными целями взаимодействия педагогического коллектива ДОО с семьями обучающихся являются:</p>	<p>обеспечение психолого-педагогической поддержки семьи и повышение компетентности родителей (законных представителей) в вопросах образования, охраны и укрепления здоровья детей младенческого, раннего и дошкольного возрастов;</p> <p>обеспечение единства подходов к воспитанию и обучению детей в условиях ДОО и семьи; повышение воспитательного потенциала семьи.</p>
<p>Достижение этих целей должно осуществляться через решение основных задач:</p>	<p>- информирование родителей (законных представителей) и общественности относительно целей ДО, общих для всего образовательного пространства Российской Федерации, о мерах господдержки семьям, имеющим детей дошкольного возраста, а также об образовательной программе, реализуемой в ДОО;</p> <p>просвещение родителей (законных представителей), повышение их правовой, психолого-педагогической компетентности в вопросах охраны и укрепления здоровья, развития и образования детей;</p> <p>-способствование развитию ответственного и осознанного родительства как базовой основы благополучия семьи;</p> <p>-построение взаимодействия в форме сотрудничества и установления партнёрских отношений с родителями (законными представителями) детей младенческого, раннего и дошкольного возраста для решения образовательных задач;</p> <p>-вовлечение родителей (законных представителей) в образовательный процесс.</p>
<p>Построение взаимодействия с родителями (законными представителями) должно придерживаться следующих принципов:</p>	<p>1. приоритет семьи в воспитании, обучении и развитии ребёнка: в соответствии с Законом об образовании у родителей (законных представителей) обучающихся не только есть преимущественное право на обучение и воспитание детей, но именно они обязаны заложить основы физического, нравственного и интеллектуального развития личности ребёнка;</p> <p>-открытость: для родителей (законных представителей) должна быть доступна актуальная информация об особенностях пребывания ребёнка в группе; каждому из родителей (законных представителей) должен быть предоставлен</p>

	<p>свободный доступ в ДОО; между педагогами и родителями (законными представителями) необходим обмен информацией об особенностях развития ребёнка в ДОО и семье;</p> <p>-взаимное доверие, уважение и доброжелательность во взаимоотношениях педагогов и родителей (законных представителей).</p> <p>-индивидуально-дифференцированный подход к каждой семье: при взаимодействии необходимо учитывать особенности семейного воспитания, потребности родителей (законных представителей) в отношении образования ребёнка, отношение к педагогу и ДОО, проводимым мероприятиям; возможности включения родителей (законных представителей) в совместное решение образовательных задач;</p> <p>-Возрастосообразность: при планировании и осуществлении взаимодействия необходимо учитывать особенности и характер отношений ребёнка с родителями (законными представителями), прежде всего, с матерью (преимущественно для детей младенческого и раннего возраста), обусловленные возрастными особенностями развития детей.</p>
<p>Коллективные формы взаимодействия</p>	<p>Общие родительские встречи (поводятся администрацией Организации 3 раза в год, в начале, в середине и в конце учебного года). Задачи: информирование и обсуждение с родителями (законным представителям) задач и содержание образовательной работы; решение организационных вопросов; информирование родителей (законных представителей) по вопросам взаимодействия ДОО с другими организациями, в том числе и социальными службами</p> <p>Групповые родительские встречи. Проводятся педагогическими работниками не реже 3-х раз в год и по мере необходимости. Задачи: обсуждение с родителями (законным представителям) задач, содержания и форм работы; сообщение о формах и содержании работы с детьми в семье; решение текущих организационных вопросов.</p> <p>"День открытых дверей" (проводится администрацией ДОО в августе для родителей (законных представителей) обучающихся, поступающих в ДОО в следующем учебном году) Задача: знакомство с детским садом, направлениями и условиями его работы.</p> <p>Тематические занятия "Семейного клуба" (работа клуба планируется на основании запросов и анкетирования родителей (законных представителей). Занятия клуба проводятся специалистами Организации один раз в два месяца). Формы проведения: тематические доклады; плановые консультации; семинары; тренинги; "Круглые столы". Задачи:</p>

	<p>знакомство и обучение родителей (законных представителей) формам оказания психолого-педагогической помощи со стороны семьи детям с проблемами; ознакомление с задачами и формами подготовки обучающихся к школе.</p> <p>Проведение детских праздников и "Досугов" (подготовкой и проведением праздников занимаются специалисты Организации с привлечением родителей (законных представителей)). Задача: поддержание благоприятного психологического микроклимата в группах и распространение его на семью.</p>
<p>Формы взаимодействия:</p> <p>Диагностико-аналитические</p> <p>Просветительские</p> <p>консультационные</p>	<ul style="list-style-type: none"> - участие в роли наблюдателей образовательной деятельности -сотрудничество и партнерство с семьей по созданию условий проявления у ребенка способностей, одаренности. -вовлечение родителей (законных представителей) в разработку и реализацию конкурсов (детских, детско-родительских), детских досуговых мероприятий - тематические собрания и консультации, индивидуальные беседы; - привлечение родителей (законных представителей) в качестве консультантов других семей; проведение мультимедийных презентаций - создание открытого информационного пространства (сайт, группа В Контакте) - знакомство с интернет-ресурсами для родителей (законных представителей) - обучающие программы (пример "Формирование основ здорового образа жизни ребенка в семье") - методические разработки по вопросам образования и воспитания - информационные листы для родителей (законных представителей)
<p>Индивидуальные формы работы</p>	<p>Анкетирование и опросы (проводятся по планам администрации, педагогических работников по мере необходимости). Задачи: - сбор необходимой информации о ребенке и его семье; определение запросов родителей (законных представителей) о дополнительном образовании обучающихся; - определение оценки родителям (законным представителям) эффективности работы специалистов и воспитателей; определение оценки родителям (законным представителям) работы ДОУ.</p> <p>Беседы и консультации специалистов (проводятся по запросам родителей (законных представителей) и по плану индивидуальной работы с родителями (законными представителями)). Задачи: - оказание индивидуальной помощи родителям (законным представителям) по вопросам коррекции, образования и воспитания; - оказание индивидуальной помощи в форме домашних заданий.</p>
	<p>Родительский час. Проводится учителями-дефектологами и учителями-логопедами групп один раз в неделю во второй половине дня. Задача: - информирование родителей</p>

	(законных представителей) о ходе образовательной работы с ребенком, - разъяснение способов и методов взаимодействия с ним при закреплении материала в домашних условиях, - помощь в подборе дидактических игр и игрушек, детской литературы, тетрадей на печатной основе, раскрасок, наиболее эффективных на определенном этапе развития ребенка.
Формы наглядного информационного обеспечения	Информационные стенды и тематические выставки. Стационарные и передвижные стенды и выставки размещаются в удобных для родителей (законных представителей) местах (например, "Готовимся к школе", "Развиваем руку, а значит, и речь", "Игра в развитии ребенка", "Как выбрать игрушку", "Какие книги прочитать ребенку", "Как развивать способности ребенка дома"). Задачи: - информирование родителей (законных представителей) об организации образовательной работы в ДОУ; - информация о графиках работы администрации и специалистов.
Выставки детских работ.	Проводятся по плану воспитательно-образовательной работы. Задачи: - ознакомление родителей (законных представителей) с формами продуктивной деятельности обучающихся; - привлечение и активизация интереса родителей (законных представителей) к продуктивной деятельности своего ребенка
Открытые занятия специалистов и воспитателей	Проводятся 2-3 раза в год. Задачи: - создание условий для объективной оценки родителям (законным представителям) успехов и трудностей своих обучающихся; - наглядное обучение родителей (законных представителей) методам и формам дополнительной работы с детьми в домашних условиях.
Совместные и семейные проекты различной направленности	Создание совместных детско-родительских проектов (несколько проектов в год): Задачи: активная совместная экспериментально-исследовательская деятельность родителей (законных представителей) и обучающихся
Опосредованное интернет-общение	Создание интернет-пространства групп, электронной почты для родителей (законных представителей): Задачи: - обеспечить информацию о содержания деятельности группы, даже если ребенок по разным причинам не посещает ДОУ. - способствовать своевременному и быстрому получению различной информации: презентации, методической литературы, заданий, получать ответы по интересующим вопросам.
Предполагаемы результаты в работе с родителями (законными представителями)	- создана система взаимодействия с родителями (законными представителями) по обеспечению преемственности в работе ДОУ и семьи по вопросам оздоровления, досуга, обучения и воспитания; - повысился уровень родительской компетентности. - обеспечена гармонизация семейных детско-родительских отношений

Содержание работы по взаимодействию с родителями

Месяцы	Название мероприятия	Цель проведения мероприятия
--------	----------------------	-----------------------------

<p>Сентябрь</p>	<ol style="list-style-type: none"> 1. Организационное родительское собрание «Цели, задачи воспитательно-образовательной деятельности на учебный год» 2. Совместная подготовка к учебному году. 3. Папка - передвижка «Одежда детей осенью». 4. Консультация на тему «Всё о развитии детской речи». 5. Беседа с родителями «Профилактика ОРВИ» 6. Консультация «Безопасность на дороге». 7. Оформление информационного стенда для родителей «День воспитателя и всех дошкольных работников» 	<p>Знакомство родителей с требованиями программы для детей 4-5 лет.</p> <p>Беседы по адаптации и развитию самостоятельности у детей.</p> <p>Помощь родителей в пополнении РППС.</p> <p>Информирование родителей об образовательном процессе и о режиме дня ребенка в детском саду.</p> <p>Дать понятие о необходимости соблюдения систематических мер, предупреждающих развитие простудных заболеваний (проветривание и уборка помещений, соблюдения режима дня и правильного питания и т.д.). Побуждать ответственно относиться к своему здоровью.</p> <p>Педагогическое просвещение родителей по вопросам правил ПДД</p> <p>Расширение представлений о празднике, детском саде, его сотрудниках.</p>
<p>Октябрь</p>	<ol style="list-style-type: none"> 1. Консультация «Возрастные особенности детей 4-5 года жизни» 2. Анкетирование родителей. Тема: «Расскажите о своём ребёнке». 3. Участие родителей в акции «Подарки пожилым людям», «бабушкин сундук». 4. Оформление альбома «Мой любимый питомец» 5. Осенняя выставка «Краски осени» 6. Досуг для детей и родителей «День отца в России». 7. Мастер-класс с родителями «Изготовление светоотражающего элемента для одежды ребёнка». 	<p>-Распространение педагогических знаний среди родителей, теоретическая помощь родителям в вопросах воспитания детей.</p> <p>-Анализ информации о воспитанниках и их семьях. Совершенствование психолого-педагогических знаний родителей.</p> <p>-Привлечь внимание родителей к празднованию «Всемирного дня животных».</p> <p>Помощь родителей в формировании бережного отношения к животным, ответственности, милосердия.</p> <p>Активизация родителей в работу группы детского сада, развитие позитивных взаимоотношений работников дошкольного учреждения и родителей.</p> <p>Активное вовлечение родителей в воспитательный процесс детского сада</p> <p>Создание условий для формирования у родителей устойчивого интереса к безопасности детей как участников дорожного движения. Расширение представления о безопасном поведении на улице и дороге.</p>
<p>Ноябрь</p>	<ol style="list-style-type: none"> 1. Папка-передвижка «День народного единства» 2. Консультация для родителей «Природа в жизни вашей семьи» 3. Индивидуальные беседы с родителями по интересующим их вопросам 4. Папка-передвижка для родителей. Тема: «Что должен знать ребёнок о правилах пожарной безопасности». 5. Папка – передвижка «Ко дню матери» 6. Выставка рисунков «В чем заключается красота?» 	<p>Предложить разные варианты рисования с детьми. Привлечь родителей к совместной изобразительной деятельности дома, активизация творчества родителей и детей.</p> <p>Объединение усилий педагогов и родителей по приобщению детей к основам пожарной безопасности.</p> <p>Предложить разные варианты совместного отдыха.</p> <p>Воспитывать любовь, уважение к мамам, донести до детей, что дорожке мамы никого нет, что мама — самый близкий и лучший друг.</p>

	<p>7. Досуг: «Милая мама моя» (ко дню матери)</p> <p>8. Папка-передвижка «День государственного герба России»</p>	<p>Привлечь родителей к совместной творческой деятельности с детьми.</p> <p>Убедить родителей в том, что нарушать правила перевозки маленьких пассажиров нельзя.</p> <p>Распространение среди родителей знаний об истории герба РФ.</p>
Декабрь	<p>1. Рекомендация для родителей «Как обезопасить детей от зимних травм»</p> <p>2. Консультация «Грипп. Профилактика гриппа».</p> <p>3. Памятка для родителей «Дети учатся тому, что видят в этой жизни»</p> <p>4. Папка-передвижка «10 советов по безопасности детей зимой»</p> <p>5. Выставка поделок «Букет зимы холодной»</p> <p>6. Конкурс «Украсим ёлочку» изготовление игрушек на ёлку детского сада.</p>	<p>Ознакомление родителей с мероприятиями, проходящими в ДОУ.</p> <p>Повышение педагогической культуры родителей.</p> <p>Ознакомление родителей воспитанников с основными факторами, способствующими укреплению и сохранению здоровья дошкольников в домашних условиях и условиях детского сада.</p> <p>Ознакомление родителей с задачами по сохранению и укреплению здоровья детей.</p> <p>Создание условий для осознания родителями необходимости совместной работы детского сада и семьи.</p>
Январь	<p>1. Консультация «Как заниматься с ребёнком».</p> <p>2. Памятка для родителей. Тема: «Приглашаем к сотрудничеству».</p> <p>3. Консультация «Зимняя прогулка в детском саду!»</p> <p>4. Памятка для родителей. Тема: «Чаще читайте с детьми».</p>	<p>Повышение педагогической культуры родителей.</p> <p>Дать информацию о прогулках в детском саду, мероприятиях и видах деятельности на улице, подвижных играх. Воспитывать желание активно с детьми проводить время на улице.</p>
Февраль	<p>1. Консультация- «Роль родителей в познавательном развитии ребенка 4-5 лет»</p> <p>2. Проведение экологической акции совместно с родителями Папка-передвижка «Покормите птиц зимой»;</p> <p>3. Консультация «Мальчишки и девочки – какие они?»</p> <p>4. Буклет для родителей «Опасность зимних дорог», профилактика ПДД.</p> <p>5. Консультация для родителей «Родной язык - моё богатство».</p> <p>6. Вставка детских рисунков «Мой папа самый сильный»</p>	<p>Обсуждение рекомендаций и пожеланий Воспитывать активное участие в развитии детей</p> <p>Привлечь родителей к экологическому воспитанию детей</p> <p>Распространение педагогических знаний среди родителей по ПДД практическая помощь родителям в воспитании детей.</p> <p>Побуждать родителей разговаривать с детьми правильно, не используя слова-паразиты, стараясь употреблять слова русского происхождения или обрусевшие иностранные слова.</p> <p>Создать теплую и непринужденную обстановку среди родителей.</p>
Март	<p>1. Творческие работы детей к 8 марта «Мамочка моя»</p> <p>2. Плакат для родителей «Дорога безопасности».</p> <p>3. Выставка детских работ «Правила все знай, их строго соблюдай».</p> <p>5. Тематическая выставка «Всемирный день театра» книги, дидактические пособия, игры, поделки.</p>	<p>Демонстрация творческих способностей детей, сформировавшихся умений и навыков.</p> <p>Реализация единого воспитательного подхода по обучению детей правилам дорожного движения в детском саду и дома.</p> <p>Повышение педагогической культуры родителей.</p> <p>Знакомство с требованиями программы воспитания и обучения в детском саду.</p>

<p>Апрель</p>	<p>1. Беседа «Детский рисунок – ключ к внутреннему миру ребенка».</p> <p>2. Консультация для родителей «Воспитание добротой. Искусство хвалить и умение наказывать».</p> <p>Оформление стенда ко «Дню Космонавтики»</p> <p>3. Выставка рисунков «Ракета в звездном небе»</p> <p>4. Рекомендация для родителей «Перелетные птицы»</p> <p>5. Памятка. «Как предупредить авитаминоз весной».</p>	<p>Выявление волнующих вопросов у родителей по теме «развитие творческих способностей у детей».</p> <p>Психолого-педагогическое просвещение родителей по вопросам воспитания детей, создание атмосферы общности интересов, позитивного контакта между родителями и сотрудниками ДООУ.</p> <p>Реализация единого воспитательного подхода к вопросам познания детьми окружающего мира.</p> <p>Ознакомление родителей с основными факторами, влияющими на здоровье ребёнка.</p>
<p>Май</p>	<p>1. Консультация для родителей «История возникновения праздника «1 Мая» и его традиции»</p> <p>2. Папка-передвижка «Как рассказать ребенку о дне Победы»</p> <p>3. Выставка рисунков «День рождения моего любимого города»</p>	<p>Распространение педагогических знаний среди родителей, теоретическая помощь родителям в вопросах воспитания детей.</p> <p>Приобщение детей и родителей к традициям своего народа.</p> <p>Привлечение к участию в мероприятии.</p> <p>Воспитание патриотических чувств, уважение к истории Родины.</p> <p>Реализация единого подхода детского сада и семьи в работе по патриотическому воспитанию.</p>
<p>Июнь</p>	<p>1. Консультация для родителей: «Безопасное лето» приурочено к «1 июня день защиты детей»</p> <p>2. Консультация для родителей: «Первая помощь при солнечных ударах и ожогах».</p> <p>3. Консультация для родителей: «День русского языка. Пушкинский день».</p> <p>4. Выставка детских работ ко Дню России.</p>	<p>Повышение педагогической культуры родителей</p> <p>Обогащение педагогических знаний родителей.</p> <p>Рекомендации для чтения дома.</p> <p>Активное привлечение родителей к воспитанию патриотизма у детей.</p>
<p>Июль</p>	<p>1. Консультация для родителей: «10 рецептов против жадности»</p> <p>2. Консультация для родителей «Изучаем дорожную азбуку».</p> <p>3. Оформление папки передвижки «День семьи, любви и верности».</p>	<p>Распространение педагогических знаний среди родителей.</p> <p>Обмен опытом между родителями.</p> <p>Привлечь родителей к духовно-нравственному воспитанию детей дошкольного возраста.</p> <p>Приобщение детей и их родителей к народной культуре.</p>

2.1.5. Описание образовательной деятельности по профессиональной коррекции нарушений развития детей, предусмотренная Программой.

Данный подраздел раскрывает направления и задачи коррекционно-развивающей работы (далее по тексту – КРР) с обучающимися с особыми образовательными потребностями (далее по

тексту – дети с ООП) различных целевых групп, в том числе обучающихся с ограниченными возможностями здоровья (далее по тексту – дети с ОВЗ) и детей-инвалидов. Категории обучающихся целевых групп представлены в таблице

Таблица

1	нормотипичные дети с нормативным кризисом развития
2	обучающиеся с особыми образовательными потребностями
2.1.	с ограниченными возможностями здоровья и (или) инвалидностью, получившие статус в порядке, установленном законодательством РФ
2.2.	дети, находящиеся под диспансерным наблюдением, в том числе часто болеющие дети
2.3.	обучающиеся, испытывающие трудности в освоении образовательных программ, развитии, социальной адаптации
2.4.	одаренные обучающиеся
3	дети и (или) семьи, находящиеся в трудной жизненной ситуации, признанные таковыми в нормативно установленном порядке
4	дети и (или) семьи, находящиеся в социально опасном положении (безнадзорные, беспризорные, склонные к бродяжничеству), признанные таковыми в нормативно установленном порядке
5	обучающиеся «группы риска»: проявляющие комплекс выраженных факторов риска негативных проявлений (импульсивность, агрессивность, неустойчивая или крайне низкая (завышенная) самооценка, завышенный уровень притязаний).

Задачи КРР на уровне ДО:

- определение ООП обучающихся, в том числе с трудностями освоения программы и социализации в ДОО;
- своевременное выявление обучающихся с трудностями социальной адаптации, обусловленными различными причинами;
- осуществление индивидуально ориентированной психолого-педагогической помощи обучающимся с учётом особенностей их психического и (или) физического развития, индивидуальных возможностей и потребностей (в соответствии с рекомендациями психолого-медико-педагогической комиссии или психолого- педагогического консилиума образовательной организации (далее - ППК));
- оказание родителям (законным представителям) обучающихся консультативной психолого-педагогической помощи по вопросам развития и воспитания детей дошкольного возраста;
- содействие поиску и отбору одаренных обучающихся, их творческому развитию;
- выявление детей с проблемами развития эмоциональной и интеллектуальной сферы;
- реализация комплекса индивидуально ориентированных мер по ослаблению, снижению или устранению отклонений в развитии и проблем поведения.

КРР организуется: по обоснованному запросу педагогов и родителей (законных представителей); на основании результатов психологической диагностики; на основании рекомендаций ППК.

На данный момент в группе нет детей с ОВЗ. В целях оказания помощи обучающимся, имеющим нарушения в развитии устной и письменной речи (первичного характера) в детском саду создан **логопедический пункт**.

Цель: оказание коррекционно-развивающей помощи обучающимся (воспитанникам) имеющим нарушения речевого развития (нарушение произношения отдельных звуков) в возрасте от 5 до 7 лет.

Достижению данной цели будут способствовать следующие задачи:

- выявление и своевременное предупреждение речевых нарушений;
- формирование полноценной фонетической системы языка;
- развитие фонематического восприятия и навыков звукового анализа и синтеза;
- автоматизация слух произносительных умений и навыков в различных ситуациях речевого общения;
- коррекция возможных нарушений лексико-грамматической системы языка;
- развитие связной речи;
- подготовка к обучению грамоте;
- формирование навыков учебной деятельности;
- осуществление преемственности в работе с родителями воспитанников, сотрудниками ДООУ, специалистами детской поликлиники;
- распространение логопедических знаний среди педагогов и родителей с целью профилактики речевых нарушений у детей, а также для оптимизации процесса логопедического воздействия;
- взаимодействие с ТПМПК района. Направления деятельности логопункта:
 - диагностическое;
 - коррекционно - развивающее (создание условий для эффективной коррекции недостатков устной речи у детей дошкольного возраста с логопедическим заключением «нарушение произношения отдельных звуков»);
 - информационно-методическое (организация консультативной помощи педагогам и родителям; организация и систематизация методического фонда логопункта в соответствии с требованиями к его оснащению).

2.1.6. Программа воспитания.

Целевой раздел рабочей программы воспитания		ФОП ДО	
		№ п. п.	стр.
Общая цель воспитания		29.2.1.1	стр.174-175
личностное развитие каждого ребенка с учетом его индивидуальности и создание условий для позитивной социализации детей на основе традиционных ценностей российского общества, что предполагает:			
1	формирование первоначальных представлений о традиционных ценностях российского народа, социально приемлемых нормах и правилах поведения;		
2	формирование ценностного отношения к окружающему миру (природному и социокультурному), другим людям, самому себе;		

3	становление первичного опыта деятельности и поведения в соответствии с традиционными ценностями, принятыми в обществе нормами и правилами.		
Общие задачи воспитания:		29.2.1.2	стр.175
1	содействовать развитию личности, основанному на принятых в обществе представлениях о добре и зле, должном и недопустимом;		
2	способствовать становлению нравственности, основанной на духовных отечественных традициях, внутренней установке личности поступать согласно своей совести;		
3	создавать условия для развития и реализации личностного потенциала ребенка, его готовности к творческому самовыражению и саморазвитию, самовоспитанию;		
4	осуществлять поддержку позитивной социализации ребенка посредством проектирования и принятия уклада, воспитывающей среды, создания воспитывающих общностей		
Направление воспитания		29.2.2.	стр.175
1	Патриотическое направление воспитания	29.2.2.1	стр.175
Цель		Ценности:	
содействовать формированию у ребенка личностной позиции наследника традиций и культуры, защитника Отечества и творца (созидателя), ответственного за будущее своей страны		Родина и природа лежат в основе патриотического направления воспитания. Чувство патриотизма возникает у ребенка вследствие воспитания у него нравственных качеств, интереса, чувства любви и уважения к своей стране – России, своему краю, малой родине, своему народу и народу России в целом (гражданский патриотизм), ответственности, ощущения принадлежности к своему народу.	
<i>Патриотическое направление воспитания базируется на идее патриотизма как нравственного чувства, которое вырастает из культуры человеческого бытия, особенностей образа жизни и ее уклада, народных и семейных традиций.</i>			
<i>Работа по патриотическому воспитанию предполагает: формирование «патриотизма наследника», испытывающего чувство гордости за наследие своих предков (предполагает приобщение детей к истории, культуре и традициям нашего народа: отношение к труду, семье, стране и вере); «патриотизма защитника», стремящегося сохранить это наследие (предполагает развитие у детей готовности преодолевать трудности ради своей семьи, малой родины); «патриотизма созидателя и творца», устремленного в будущее, уверенного в благополучии и процветании своей Родины (предполагает конкретные каждоднев-</i>			

<i>ные дела, направленные, например, на поддержание чистоты и порядка, опрятности и аккуратности, а в дальнейшем – на развитие всего своего населенного пункта, района, края, Отчизны в целом).</i>			
2	Духовно-нравственное направление воспитания	29.2.2.2.	<i>стр.175</i>
Цель		Ценности:	
формирование способности к духовному развитию, нравственному самосовершенствованию, индивидуально-ответственному поведению		жизнь, милосердие, добро	
<i>Духовно-нравственное воспитание направлено на развитие ценностно-смысловой сферы дошкольников на основе творческого взаимодействия в детско-взрослой общности, содержанием которого является освоение социокультурного опыта в его культурно-историческом и личностном аспектах.</i>			
3	Социальное направление воспитания	29.2.2.3.	<i>стр.176</i>
Цель		Ценности:	
формирование ценностного отношения детей к семье, другому человеку, развитие дружелюбия, умения находить общий язык с другими людьми		семья, дружба, человек и сотрудничество	
<i>В дошкольном детстве ребенок начинает осваивать все многообразие социальных отношений и социальных ролей. Он учится действовать сообща, подчиняться правилам, нести ответственность за свои поступки, действовать в интересах других людей. Формирование ценностно-смыслового отношения ребенка к социальному окружению невозможно без грамотно выстроенного воспитательного процесса, в котором проявляется личная социальная инициатива ребенка в детско-взрослых и детских общностях.</i>			
<i>Важной составляющей социального воспитания является освоение ребенком моральных ценностей, формирование у него нравственных качеств и идеалов, способности жить в соответствии с моральными принципами и нормами и воплощать их в своем поведении. Культура поведения в своей основе имеет глубоко социальное нравственное чувство – уважение к человеку, к законам человеческого общества. Конкретные представления о культуре поведения усваиваются ребенком вместе с опытом поведения, с накоплением нравственных представлений, формированием навыка культурного поведения</i>			
4	Познавательное направление воспитания	29.2.2.4.	<i>стр.176</i>
Цель		Ценности:	
формирование ценности познания		познание	
<i>В ДОО проблема воспитания у детей познавательной активности охватывает все стороны воспитательного процесса и является непременным условием формирования умственных качеств личности, самостоятельности и инициативности ребенка. Познавательное и духовно-нравственное воспитание должны осуществляться в содержательном</i>			

<i>единстве, так как знания наук и незнание добра ограничивает и деформирует личностное развитие ребенка.</i>			
<i>Значимым является воспитание у ребенка стремления к истине, становление целостной картины мира, в которой интегрировано ценностное, эмоционально окрашенное отношение к миру, людям, природе, деятельности человека.</i>			
5	Физическое и оздоровительное направление воспитания	29.2.2.5.	<i>стр.176</i>
Цель		Ценности:	
формирование ценностного отношения детей к здоровому образу жизни, овладение элементарными гигиеническими навыками и правилами безопасности.		жизнь и здоровье	
<i>Физическое и оздоровительное направление воспитания основано на идее охраны и укрепления здоровья детей, становления осознанного отношения к жизни как основоположной ценности и здоровью как совокупности физического, духовного и социального благополучия человека.</i>			
6	Трудовое направление воспитания	29.2.2.6	<i>стр.177</i>
Цель		Ценность:	
формирование ценностного отношения детей к труду, трудолюбию и приобщение ребенка к труду		труд	
<i>Трудовое направление воспитания направлено на формирование и поддержку привычки к трудовому усилию, к доступному напряжению физических, умственных и нравственных сил для решения трудовой задачи; стремление приносить пользу людям. Повседневный труд постепенно приводит детей к осознанию нравственной стороны труда. Самостоятельность в выполнении трудовых поручений способствует формированию ответственности за свои действия.</i>			
7	Эстетическое направление воспитания	29.2.2.7	<i>стр.177</i>
Цель		Ценности:	
способствовать становлению у ребенка ценностного отношения к красоте		культура, красота	
<i>Эстетическое воспитание направлено на воспитание любви к прекрасному в окружающей обстановке, в природе, в искусстве, в отношениях, развитие у детей желания и умения творить. Эстетическое воспитание через обогащение чувственного опыта и развитие эмоциональной сферы личности влияет на становление нравственной и духовной составляющих внутреннего мира ребенка. Искусство делает ребенка отзывчивее, добрее, обога-</i>			

щает его духовный мир, способствует воспитанию воображения, чувств. Красивая и удобная обстановка, чистота помещения, опрятный вид детей и взрослых содействуют воспитанию художественного вкуса.

Целевые ориентиры воспитания детей	29.2.3.1.	стр.178
	29.3.2.	стр.179

1) Деятельность воспитателя нацелена на перспективу становления личности и развития ребёнка. Поэтому планируемые результаты представлены в виде целевых ориентиров как обобщенные «портреты» ребёнка к концу раннего и дошкольного возрастов. 2) В соответствии с ФГОС ДО оценка результатов воспитательной работы не осуществляется, так как целевые ориентиры основной образовательной программы дошкольного образования не подлежат непосредственной оценке, в том числе в виде педагогической диагностики (мониторинга), и не являются основанием для их формального сравнения с реальными достижениями детей.

Направление воспитания	Ценности	Целевые ориентиры детей раннего возраста (к трем годам)	Целевые ориентиры детей на этапе завершения освоения программы
Патриотическое	Родина, природа	Проявляющий привязанность к близким людям, бережное отношение к живому	Любящий свою малую родину и имеющий представление о своей стране – России, испытывающий чувство привязанности к родному дому, семье, близким людям.
Духовно нравственное	Жизнь, милосердие, добро	Способный понять и принять, что такое «хорошо» и «плохо». Проявляющий сочувствие, доброту.	Способный не оставаться равнодушным к чужому горю, проявлять заботу. Самостоятельно различающий основные отрицательные и положительные человеческие качества, иногда прибегая к помощи взрослого в ситуациях морального выбора. Различающий основные проявления добра и зла, принимающий и уважающий традиционные ценности, ценности семьи и общества, правдивый, искренний, способный к сочувствию и заботе, к нравственному поступку.

Социальное	Человек, семья, дружба, со- трудничество	<p>Испытывающий чувство удовольствия в случае одобрения и чувство огорчения в случае неодобрения со стороны взрослых.</p> <p>Проявляющий интерес к другим детям и способный бесконфликтно играть рядом с ними.</p> <p>Проявляющий позицию «Я сам!». Способный к самостоятельным (свободным) активным действиям в общении.</p>	<p>Владеющий основами речевой культуры.</p> <p>Дружелюбный и доброжелательный, умеющий слушать и слышать собеседника, способный взаимодействовать со взрослыми и сверстниками на основе общих интересов и дел.</p> <p>Проявляющий ответственность за свои действия и поведение; принимающий и уважающий различия между людьми.</p>
Познавательное	Познание	<p>Проявляющий интерес к окружающему миру.</p> <p>Любознательный, активный в поведении и деятельности</p>	<p>Проявляющий активность, самостоятельность, инициативу в познавательной, игровой, коммуникативной и продуктивных видах деятельности и в самообслуживании.</p> <p>Любознательный, наблюдательный, испытывающий потребность в самовыражении, в том числе творческом.</p> <p>Обладающий первичной картиной мира на основе традиционных ценностей</p>

Физическое и оздоровительное	Здоровье, жизнь	<p>Понимающий ценность жизни и здоровья, владеющий основными способами укрепления здоровья - физическая культура, закаливание, утренняя гимнастика, личная гигиена, безопасное поведение и другое; стремящийся к сбережению и укреплению собственного здоровья и здоровья окружающих.</p> <p>Проявляющий интерес к физическим упражнениям и подвижным играм, стремление к личной и командной победе, нравственные и волевые качества</p>	<p>Понимающий ценность жизни, владеющий основными способами укрепления здоровья - занятия физической культурой, закаливание, утренняя гимнастика, соблюдение личной гигиены и безопасного поведения и другое; стремящийся к сбережению и укреплению собственного здоровья и здоровья окружающих.</p> <p>Проявляющий интерес к физическим упражнениям и подвижным играм, стремление к личной и командной победе, нравственные и волевые качества</p> <p>Демонстрирующий потребность в двигательной деятельности.</p> <p>Имеющий представление о некоторых видах спорта и активного отдыха.</p>
Трудовое	Труд	<p>Поддерживающий элементарный порядок в окружающей обстановке.</p> <p>Стремящийся помогать старшим в доступных трудовых действиях</p> <p>Стремящийся к результативности, самостоятельности, ответственности в самообслуживании, в быту, в игровой и других видах деятельности (конструирование, лепка, художественный труд, детский дизайн и другое).</p>	<p>Понимающий ценность труда в семье и в обществе на основе уважения к людям труда, результатам их деятельности.</p> <p>Проявляющий трудолюбие при выполнении поручений и в самостоятельной деятельности.</p>

Эстетическое	Культура и красота	Проявляющий эмоциональную отзывчивость на красоту в окружающем мире и искусстве. Способный к творческой деятельности (изобразительной, декоративно-оформительской, музыкальной, словесно-речевой, театрализованной и другое).	Способный воспринимать и чувствовать прекрасное в быту, природе, поступках, искусстве. Стремящийся к отображению прекрасного в продуктивных видах деятельности.	
Содержательный раздел рабочей программы воспитания			29.3	<i>стр.181</i>
Содержание данного раздела рабочей программы воспитания представлено в части, формируемой участниками образовательных отношений «Содержательного раздела» Программы в соответствии с рекомендуемой структурой федеральной рабочей программы воспитания ФОО ДО.				
Уклад ГБДОУ детский сад № 15			29.3.1	<i>стр.181</i>
<p>Уклад – общественный договор участников образовательных отношений, опирающийся на базовые национальные ценности, содержащий традиции региона и образовательного учреждения, задающий культуру поведения сообществ, описывающий предметно-пространственную среду, деятельности и социокультурный контекст.</p> <p>Уклад учитывает специфику и конкретные формы организации распорядка дневного, недельного, месячного, годового циклов жизни образовательного учреждения.</p> <p>Уклад способствует формированию ценностей воспитания, которые разделяются всеми участниками образовательных отношений (воспитанниками, родителями, педагогами и другими сотрудниками образовательного учреждения).</p>				
<p>Основные характеристики уклада дошкольного образовательного учреждения:</p> <ul style="list-style-type: none"> – цель и смысл деятельности образовательного учреждения, его миссия; <p>Целью деятельности ДОО является всестороннее формирование личности ребенка с учетом особенностей его физического, психического развития, индивидуальных возможностей и способностей, подготовка к обучению в школе, развитие и совершенствование образовательного процесса, осуществление дополнительных мер социальной поддержки обучающихся и работников ДОО. Миссия заключается в объединении усилий ДОО и семьи для создания условий, раскрывающих индивидуальность ребенка и способствующих формированию компетенций, которые обеспечивают ему успешность сегодня и в будущем.</p> <ul style="list-style-type: none"> – образ образовательного учреждения, его особенности, символика, внешний имидж; 				

Имидж ДОО – эмоционально окрашенный образ ДОО, обладающий целенаправленно заданными характеристиками и призванный оказывать психологическое влияние определённой направленности на конкретные группы социума.

Каждый работник рассматривается как «лицо» учреждения, по которому судят о ДОО в целом. Каждый член коллектива имеет свой профессиональный имидж, и в то же время всех – и руководителей, и педагогов, и младший обслуживающий персонал – объединяет общий имидж: внешний вид, культура общения, интеллект, приветливая улыбка, привлекательность манер поведения, гордость за своё учреждение и воспитанников. Руководитель ДОО обладает высоким профессионализмом, компетентностью, организаторскими качествами, работоспособностью, политической культурой, высокой нравственностью, личным авторитетом, стремится к демократическому стилю руководства, умеет найти общий язык с молодыми и пожилыми, детьми и родителями, работниками разных профессий, людьми разного образования, семейного положения, квалификации.

С целью реализации дополнительного образования детей, в ДОО ведётся работа по программам дополнительного образования физкультурно–спортивной, социально- педагогической направленностей.

Ведётся активная работа с близлежащими школами, библиотеками, музеями, учреждениями здравоохранения, центрами детского творчества и дополнительного образования, центром образовательных технологий.

ДОО использует символику и атрибуты, отражающие особенности дошкольного учреждения и его традиции, в оформлении помещений в повседневной жизни и в дни торжеств. При выборе символов и атрибутики ДОО руководствуется их доступностью, безопасностью используемых материалов, привлекательностью содержания для обучающихся.

Символика и атрибутика отражает:

- чувство уважения к традициям ДОО;
- гордость за достижения образовательного учреждения и желание преумножить его успехи;
- чувства единения и дружеские чувства в каждой группе, между группами и сотрудниками;
- стремление к дисциплине;
- формирование эстетического вкуса.



Разработан логотип ДОО, неформальное название ДОО.

- **отношения к воспитанникам, их родителям (законным представителям), сотрудникам и партнерам образовательного учреждения;**

Взаимодействие всех участников воспитательного процесса в ДОО строится на основе принципов:

- добровольность;
- сотрудничество;

- уважение интересов друг друга;
- соблюдение законов и иных нормативных актов.

Ведущей целью взаимодействия является развитие личностей взаимодействующих сторон, их взаимоотношений, развитие коллектива и реализация его воспитательных возможностей. Взаимодействие ДОО и социальных партнёров строится на основе принципов:

- добровольность;
- равноправие сторон;
- уважение интересов друг друга;
- соблюдение законов и иных нормативных актов;
- учета запросов общественности; •

сохранения имиджа учреждения в обществе;

- установление коммуникаций между ДОО и социумом;
- обязательность исполнения договоренности;

Взаимодействие с социальными партнерами носит вариативный характер построения взаимоотношений по времени сотрудничества и по оформлению договоренностей (планов) совместного сотрудничества

– **ключевые правила образовательного учреждения;**

Соблюдение режима работы, режима дня. Соблюдение правил внутреннего трудового распорядка

– **традиции и ритуалы, особые нормы этикета в образовательного учреждения;**

Культура поведения педагогических работников с родителями как значимая составляющая уклада. Культура поведения взрослых в детском саду направлена на создание воспитывающей среды как условия решения возрастных задач воспитания. Общая психологическая атмосфера, эмоциональный настрой группы, спокойная обстановка, отсутствие спешки, разумная сбалансированность планов — это необходимые условия нормальной жизни и развития детей. Воспитатель и специалисты должны соблюдать кодекс нормы профессиональной этики и поведения:

- педагог всегда выходит навстречу родителям и приветствует родителей и детей первым;
- улыбка — всегда обязательная часть приветствия;
- педагог описывает события и ситуации, но не даёт им оценки;
- педагог не обвиняет родителей и не возлагает на них ответственность за поведение детей в детском саду;
- тон общения ровный и дружелюбный, исключается повышение голоса;
- уважительное отношение к личности воспитанника;
- умение заинтересованно слушать собеседника и сопереживать ему;
- умение видеть и слышать воспитанника, сопереживать ему;
- уравновешенность и самообладание, выдержка в отношениях с детьми;

- умение быстро и правильно оценивать сложившуюся обстановку и в то же время не торопиться с выводами о поведении и способностях воспитанников;
- умение сочетать мягкий эмоциональный и деловой тон в отношениях с детьми;
- умение сочетать требовательность с чутким отношением к воспитанникам;
- знание возрастных и индивидуальных особенностей воспитанников;
- соответствие внешнего вида статусу воспитателя детского сада.

Ритуалы и традиции способствуют развитию чувства сопричастности сообществу людей, помогают ребенку освоить ценности коллектива, прогнозировать дальнейшие действия и события. Каждая традиция решает определенные воспитательные задачи и соответствует возрастным особенностям детей. В ДОО регулярно проводятся календарные и народные праздники. Приобщение детей к народным традициям помогает воспитывать здоровую, гармоничную личность, способную преодолевать жизненные препятствия и сохранить бодрым тело и дух до глубокой старости.

Особой популярностью пользуются детско-родительские проекты. Кроме того, в каждой группе проводится работа по созданию своих традиций, среди которых можно выделить утренний встречи или неделя, посвящённая одному ребёнку. Этикет как условный ритуал представляет собой общепринятую систему определённых правил вежливости, которые регламентируют особенности взаимоотношений между представителями различных слоёв населения и социальных групп в соответствии с их общественным статусом.

- **особенности РППС, отражающие образ и ценности образовательного учреждения;**

РППС – заданная укладом совокупность всех предметных ресурсов, обуславливающих реализацию воспитательного процесса в ДОО с учетом их пространственной организации. Предметно-пространственная среда не только отражает традиционные российские ценности, но и способствует их принятию и раскрытию ребенком. Предметно-пространственная среда отражает федеральную, региональную специфику, а также специфику ДОО и включает оформление помещений, оборудование, игрушки.

- **социокультурный контекст, внешняя социальная и культурная среда образовательного учреждения (учитывает этнокультурные, конфессиональные и региональные особенности)**

ДОО располагается на территории города Санкт-Петербурга - огромного города, что служит возможностью организации культурного воспитания детей. Основной контингент обучающихся ДОО — россияне, родной язык которых – русский. В рамках работы по патриотическому направлению в учреждении оформлена Петербургская гостиная, а также Петербургская лестница, где действует картинная галерея.

Матрица формирования уклада образовательного учреждения представлена в таблице 13.

Воспитывающая среда ГБДОУ детский сад № 15	29.3.2.	стр. 181
Воспитывающая среда – это особая форма организации образовательного процесса, раскрывающая ценности и смыслы, заложенные в укладе. Воспитывающая среда включает совокупность различных условий.		

<p>Воспитывающая среда определяется целью и задачами воспитания, духовно-нравственными и социокультурными ценностями, образцами и практиками.</p> <p>Основными характеристиками воспитывающей среды являются:</p> <ul style="list-style-type: none"> – условия для формирования эмоционально-ценностного отношения ребенка к окружающему миру, другим людям, себе; – условия для обретения ребенком первичного опыта деятельности и поступка в соответствии с традиционными ценностями российского общества; – условия для становления самостоятельности, инициативности и творческого взаимодействия в разных детско-взрослых и детско-детских общностях, включая разновозрастное детское сообщество. <p>При организации воспитывающей среды ДОО учитываются: • условия для формирования эмоционально-ценностного отношения ребёнка к окружающему миру, другим людям, себе; • условия для обретения ребёнком первичного опыта деятельности и поступка в соответствии с традиционными ценностями российского общества; • условия для становления самостоятельности, инициативности и творческого взаимодействия в разных детско-взрослых и детско-детских общностях, включая разновозрастное детское сообщество. Воспитывающая среда строится по трем направлениям: - «от взрослого», который создает предметно-пространственную среду, насыщая ее ценностями и смыслами; - «от совместности ребенка и взрослого»: воспитывающая среда, направленная на взаимодействие ребенка и взрослого, раскрывающего смыслы и ценности воспитания; - «от ребенка»: воспитывающая среда, в которой ребенок самостоятельно творит, живет и получает опыт позитивных достижений, осваивая ценности и смыслы, заложенные взрослым.</p>		
<p>Общности дошкольного образовательного учреждения</p>	<p>29.3.3</p>	<p>стр. 182</p>
<p>Общность характеризуется системой связей и отношений между людьми, основанной на разделяемых всеми ее участниками ценностных основаниях, определяющих цели совместной деятельности</p>		
<p>Профессиональное сообщество – это устойчивая система связей и отношений между людьми, единство целей и задач воспитания, реализуемое всеми сотрудниками образовательного учреждения, разделяющими ценности, которые заложены в основу рабочей программы воспитания. Инструментом единства профессиональной общности является рефлексия собственной профессиональной деятельности педагогов и сотрудников.</p> <p>Воспитатель, а также другие сотрудники должны:</p> <ul style="list-style-type: none"> - быть примером в формировании полноценных и сформированных ценностных ориентиров, норм общения и поведения; 		

- мотивировать детей к общению друг с другом, поощрять даже самые незначительные стремления к общению и взаимодействию;
- поощрять детскую дружбу, стараться, чтобы дружба между отдельными детьми внутри группы сверстников принимала общественную направленность;
- заботиться о том, чтобы дети непрерывно приобретали опыт общения на основе чувства доброжелательности;
- содействовать проявлению детьми заботы об окружающих, учить проявлять чуткость к сверстникам, побуждать детей сопереживать, беспокоиться, проявлять внимание к заболевшему товарищу;
- воспитывать в детях такие качества личности, которые помогают влиться в общество сверстников (организованность, общительность, отзывчивость, щедрость, доброжелательность и пр.);
- учить детей совместной деятельности, насыщать их жизнь событиями, которые сплачивали бы и объединяли ребят;
- воспитывать в детях чувство ответственности перед группой за свое поведение.

Профессионально-родительское сообщество включает сотрудников образовательного учреждения и всех взрослых членов семей воспитанников, которых связывают не только общие ценности, цели развития и воспитания детей, но и уважение друг к другу. Основная задача – объединение усилий по воспитанию ребенка в семье и в образовательном учреждении. Зачастую поведение ребенка сильно различается дома и в образовательном учреждении. Совместное обсуждение воспитывающими взрослыми особенностей ребенка позволит выявить и в дальнейшем создать условия, которые необходимы для его оптимального и полноценного развития и воспитания.

- совет ДОО; • совет родителей

Детско-взрослая общность объединяет сотрудников образовательного учреждения, взрослых членов семей и дошкольников. Для общности характерно содействие друг другу, сотрудничество и сопереживание, взаимопонимание и взаимное уважение, отношение к ребенку как к полноправному человеку, наличие общих симпатий, ценностей и смыслов у всех участников общности.

Детско-взрослая общность является источником и механизмом воспитания ребенка. Находясь в общности, ребенок сначала приобщается к тем правилам и нормам, которые вносят взрослые в общность, а затем эти нормы усваиваются ребенком и становятся его собственными.

Общность строится и задается системой связей и отношений ее участников. В каждом возрасте и каждом случае она будет обладать своей спецификой в зависимости от решаемых воспитательных задач.

Детская общность. Общество сверстников – необходимое условие полноценного развития личности ребенка. Здесь он непрерывно приобретает способы общественного поведения,

под руководством воспитателя учится умению дружно жить, сообща играть, трудиться, заниматься, достигать поставленной цели. Чувство приверженности к группе сверстников рождается тогда, когда ребенок впервые начинает понимать, что рядом с ним такие же, как он сам, что свои желания необходимо соотносить с желаниями других.

Педагог воспитывает у детей навыки и привычки поведения, качества, определяющие характер взаимоотношений ребенка с другими людьми и его успешность в том или ином обществе. Воспитатель формирует и развивает в детских взаимоотношениях дух доброжелательности, стремление и умение помогать как старшим, так и друг другу, оказывать сопротивление плохим поступкам, общими усилиями достигать поставленной цели.

Одним из видов детских общностей являются разновозрастные детские общности. В образовательном учреждении создаются условия для обеспечения возможности взаимодействия ребенка как со старшими, так и с младшими детьми. Включенность ребенка в отношения со старшими, помимо подражания и приобретения нового, рождает опыт послушания, следования общим для всех правилам, нормам поведения и традициям. Отношения с младшими – это возможность для ребенка стать авторитетом и образцом для подражания, а также пространство для воспитания заботы и ответственности.

Организация жизнедеятельности детей дошкольного возраста в разновозрастной группе обладает большим воспитательным потенциалом для инклюзивного образования.

Задачи воспитания в образовательных областях	ссылка ФОП ДО	
	№ п.п.	стр.
	29.3.4.	стр.182
Решение задач воспитания в рамках образовательной области «Социально-коммуникативное развитие» направлено на приобщение детей к ценностям «Родина», «Природа», «Семья», «Человек», «Жизнь», «Милосердие», «Добро», «Дружба», «Сотрудничество», «Труд». Это предполагает решение задач нескольких направлений воспитания.	3)	стр.183
Решение задач воспитания в рамках образовательной области «Познавательное развитие» направлено на приобщение детей к ценностям «Человек», «Семья», «Познание», «Родина» и «Природа».	4)	стр.183
Решение задач воспитания в рамках образовательной области «Речевое развитие» направлено на приобщение детей к ценностям «Культура», «Красота».	5)	стр.184
Решение задач воспитания в рамках образовательной области «Художественно-эстетическое развитие» направлено на приобщение детей к ценностям «Красота», «Культура», «Человек», «Природа».	6)	стр.184

Решение задач воспитания в рамках образовательной области «Физическое развитие» направлено на приобщение детей к ценностям «Жизнь», «Здоровье».	7)	стр.184
<p>Для проектирования содержания воспитательной работы необходимо соотнести направления воспитания и образовательные области.</p> <p>Содержание Программы воспитания реализуется в ходе освоения детьми дошкольного возраста всех образовательных областей, обозначенных в ФГОС ДО.</p>		
Формы совместной деятельности в образовательной организации	29.3.5	стр.185
<p>Работа с родителями (законными представителями) строится на принципах ценностного единства и сотрудничества всех субъектов социокультурного окружения дошкольного образовательного учреждения.</p> <p>Виды и формы деятельности по организации сотрудничества педагогов и родителей (законных представителей), используемые в учреждении в процессе воспитательной работы:</p> <ul style="list-style-type: none"> – родительское собрание; – педагогические лектории; – родительские конференции; – круглые столы; – родительские клубы, клубы выходного дня; – мастер-классы; – иные формы взаимодействия <p>учтены в календарном учебном графике и календарном плане воспитательной работы.</p> <p>Содержание проводимых событий фиксируются в проектных картах мероприятий и хранятся в методической копилке Программы</p>		
<p>События образовательной организации</p> <p>Событие предполагает взаимодействие ребенка и взрослого, в котором активность взрослого приводит к приобретению ребенком собственного опыта переживания той или иной ценности. Событийным может быть не только организованное мероприятие, но и спонтанно возникшая ситуация, и любой режимный момент, традиции утренней встречи детей, индивидуальная беседа, общие дела, совместно реализуемые проекты и прочее.</p> <p>Проектирование событий позволяет построить целостный годовой цикл методической работы на основе традиционных ценностей российского общества, в котором педагогическая команда проектирует работу всего учреждения, каждой группы в целом, с подгруппами детей, с каждым ребенком. Сюда относятся:</p> <ul style="list-style-type: none"> – проекты воспитательной направленности; – праздники; – общие дела; – ритмы жизни (утренний и вечерний круг, прогулка); – режимные моменты (прием пищи, подготовка ко сну и прочее); – свободная игра; 		

- свободная деятельность детей.

Совместная деятельность в образовательных ситуациях

Совместная деятельность в образовательных ситуациях является ведущей формой организации совместной деятельности взрослого и ребенка по освоению Программы, в рамках которой решаются конкретные задачи воспитания.

Воспитание в образовательной деятельности осуществляется в течение всего времени пребывания ребенка. Основные формы организации совместной деятельности, представленные в Программе, обеспечивают её воспитательный потенциал.

К основным видам организации совместной деятельности в образовательных ситуациях:

- ситуативная беседа, рассказ, советы, вопросы;
- социальное моделирование, воспитывающая (проблемная) ситуация, составление рассказов из личного опыта;
- чтение художественной литературы с последующим обсуждением и выводами, сочинение рассказов, историй, сказок, заучивание и чтение стихов наизусть;
- разучивание и исполнение песен, театрализация, драматизация, этюды-инсценировки;
- рассматривание и обсуждение картин и книжных иллюстраций, просмотр видеороликов, презентаций, мультфильмов;
- организация выставок (книг, репродукций картин, тематических или авторских, детских поделок и тому подобное),
- экскурсии (в музей, в общеобразовательную организацию и тому подобное), посещение спектаклей, выставок;
- игровые методы (игровая роль, игровая ситуация, игровое действие и другие);
- демонстрация собственной нравственной позиции педагогом, личный пример педагога, приучение к вежливому общению, поощрение (одобрение, тактильный контакт, похвала, поощряющий взгляд).

Организация предметно-пространственной среды

Реализация воспитательного потенциала развивающей предметно-пространственной среды предусматривает совместную деятельность педагогов, обучающихся, других участников образовательных отношений по ее созданию, поддержанию, использованию в воспитательном процессе:

- знаки и символы государства, региона, населенного пункта и образовательного учреждения;
- компоненты среды, отражающие региональные, этнографические и другие особенности социокультурных условий, в которых находится образовательное учреждение;
- компоненты среды, отражающие экологичность, природосообразность и безопасность;
- компоненты среды, обеспечивающие детям возможность общения, игры и совместной деятельности;
- компоненты среды, отражающие ценность семьи, людей разных поколений, радость общения с семьей;
- компоненты среды, обеспечивающие ребенку возможность познавательного развития, экспериментирования, освоения новых технологий, раскрывающие красоту знаний, необходимость научного познания, формирующие научную картину мира;
- компоненты среды, обеспечивающие ребенку возможность посильного труда, а также отражающие ценности труда в жизни человека и государства;

- компоненты среды, обеспечивающие ребенку возможности для укрепления здоровья, раскрывающие смысл здорового образа жизни, физической культуры и спорта;
- компоненты среды, предоставляющие ребенку возможность погружения в культуру России, знакомства с особенностями традиций многонационального российского народа.

Всё пространство образовательной среды гармонично и эстетически привлекательно.

При выборе материалов и игрушек участники образовательных отношений ориентируются на продукцию отечественных и территориальных производителей. Игрушки, материалы и оборудование должны соответствовать возрастным задачам воспитания детей дошкольного возраста и иметь документы, подтверждающие соответствие требованиям безопасности.

Социальное партнерство

Реализация воспитательного потенциала социального партнерства предусматривает:

- участие представителей организаций-партнеров в проведении отдельных мероприятий (дни открытых дверей, государственные и региональные, праздники, торжественные мероприятия и тому подобное);
- участие представителей организаций-партнеров в проведении занятий в рамках дополнительного образования;
- проведение на базе организаций-партнеров различных мероприятий, событий и акций воспитательной направленности;
- реализация различных проектов воспитательной направленности, совместно разрабатываемых детьми, родителями (законными представителями) и педагогами с организациями-партнерами.

Современный образовательный ландшафт региона предоставляет новые организационные условия реализуемых образовательным учреждением программ: разнообразие социальных партнёров, новые механизмы сетевого взаимодействия. Это не только обогащает содержание образования и воспитания, но создаёт возможности для формирования моделей непрерывного развития всем участникам образовательных отношений: детям нормативно развивающимся и детям с ограниченными возможностями здоровья, педагогам и родителям.

Организационный раздел рабочей программы воспитания	29.4.	<i>стр. 188-189</i>
--	-------	---------------------

Содержание организационного раздела рабочей программы воспитания раскрывает общие требования к условиям её реализации:

- кадровое обеспечение;
- нормативно-методическое обеспечение;
- требования к условиям работы с особыми категориями детей;

создание следующих условий, обеспечивающих достижение целевых ориентиров в работе с особыми категориями детей.

2.2. Содержательный раздел части, формируемой участниками образовательных отношений.

Реализация цели и задач данной Программы осуществляется в рамках воспитательной работы ДОУ.

Дошкольное детство – время становления личности. Именно в этот период закладываются чувства патриотизма, интерес, уважение и любовь к своей стране, к своему краю, к своему родному городу. Поэтому и надо знакомить детей с их малой родиной – городом Санкт-Петербургом – в дошкольном возрасте.

Понимание Родины у дошкольников связано с конкретными представлениями о том, что близко и дорого, - родственниками, домом, городами, родными местами. Ранее знакомство с малой родиной развивает ребенка в личном плане, он начинает осознавать себя жителем великого города. Эти знания, а значит, и чувство гордости за свой город и народ, помогут ребенку правильно распоряжаться, владеть, сохранять и приумножать наследие, полученное от предшествующих поколений.

Для успешного усвоения знаний о Санкт-Петербурге мы оформили небольшую комнату, которую назвали «Петербургской гостиной». Главное в «Петербургской гостиной» - уют, элементы своеобразного и необычного интерьера, создание атмосферы культурного петербургского поведения.

Основные формы и содержание деятельности

Занятие. В детском саду процессы обучения и воспитания взаимосвязаны и неразрывны. Не получится обучать ребенка не воспитывая его, и наоборот: воспитательный процесс предполагает обучение чему-либо. В рамках данного модуля активно проводятся занятия по социально-коммуникативному, познавательному, речевому и художественно-эстетическому развитию дошкольников.

Дошкольники рассматривают книги и репродукции, старинные фотографии, карты, слушают рассказы об истории своего города и России, слушают и исполняют песни, а также читают стихи, сочиняют рассказы, задают вопросы, думают, размышляют и рассуждают.

Совместные игры. Это одна из основных форм воспитательного воздействия в процессе ознакомления с историей и культурой Санкт-Петербурга. Применяются различные виды игр: сюжетно-ролевые, творческие, подвижные и малоподвижные, дидактические, настольно-печатные, квест-игры.

Проектная деятельность. В настоящее время проекты являются самой распространенной формой взаимодействия всех участников образовательных отношений, где предусматриваются различные виды детской деятельности и формы проведения.

Выставки. По тематике Петербурга проводятся выставки: экологические, информационные, фотовыставки, выставки к памятным датам, выставки, посвященные жизни и творчеству выдающихся людей.

Конкурсы и викторины. Данные мероприятия имеют познавательное содержание и проходят в развлекательной форме.

Вариативная часть программы - программа «Петербурговедение для малышей от 3 до 7 лет» рассчитана на учебный год и составлена с учетом комплексно - тематического принципа построения образовательного процесса. **Содержание** парциальной программы построено во взаимосвязи с содержанием Образовательной программы дошкольной организации и дополняет его.

Образовательная деятельность с использованием данной программы в младшем и среднем возрасте происходит один раз в месяц, в старшем и подготовительном два раза в месяц. Форма организации образовательного процесса – групповая.

Главной частью Программы является «Содержание работы», где дан перечень конкретных тем для бесед с детьми, игр, ситуаций, тематики изобразительной и художественно-речевой деятельности. Определены темы целевых прогулок и экскурсий по Петербургу. Разработаны темы

занятий, подборки игр и направления тематических вечеров, которые может проводить педагог по петербурговедению совместно с музыкальным руководителем.

В программе уделено большое внимание работе с родителями подробным перечнем практических заданий (наглядной информации). Учитывая и специфический контингент родителей, и удаленность детского сада от исторического центра города, необходимо воспитании «взрослых петербуржцев» и вести этапам узнавания родного города грамотно . чтобы их знания и любовь к Санкт-Петербургу естественным образом передавались детям, работы, изложенное в Программе, дает для реализации поставленной задачи воспитания маленького петербуржца через разные виды деятельности : наблюдение, использование художественной ознакомление с окружающим, изучение и с русским искусством, игры, изобразительная деятельность.

Определены виды деятельности по всем разделам. В процессе работы детям предоставляется разный выбор средств самовыражения: состав - устного рассказа, рисунки, составление загадок, накапливается в течение года и используется для работы с детьми.

Программа определяет концепцию воспитания современного, культурного маленького человека — жителя нашей великой Родины — России, который любил бы и свою страну, и тот город, в котором он живет.

3. Организационный раздел.

3.1. Психолого-педагогические условия реализации Программы.

Направлениями деятельности группы, реализующей Программу, являются:

развитие физических, интеллектуальных, нравственных, эстетических и личностных качеств;

формирование предпосылок учебной деятельности;

сохранение и укрепление здоровья обучающихся;

создание современной развивающей предметно-пространственной среды; формирование у обучающихся общей культуры.

Образовательная работа строится с учетом образовательных потребностей обучающихся. В Программе определяется оптимальное для ребенка соотношение форм и видов деятельности, индивидуализированный объем и глубина содержания, специальные технологии, учебно-методические материалы и технические средства. Программа обсуждается и реализуется с участием родителей (законных представителей). В ее структуру интегрируются необходимые модули программ, комплексов методических рекомендаций по проведению воспитательно-образовательной работы. Программа предполагает создание следующих психолого-педагогических условий, обеспечивающих развитие обучающихся в соответствии с их возрастными и индивидуальными особенностями развития, возможностями и интересами:

1. Личностно-порождающее взаимодействие педагогических работников с детьми, предполагающее создание таких ситуаций, в которых каждому ребенку предоставляется возможность выбора деятельности, партнера, средств; обеспечивается опора на его личный опыт при освоении

новых знаний и жизненных навыков. При этом учитывается, что на начальных этапах образовательной деятельности педагогический работник занимает активную позицию, постепенно мотивируя и включая собственную активность ребенка.

2. Ориентированность педагогической оценки на относительные показатели детской успешности ребенка, то есть сравнение нынешних и предыдущих достижений ребенка, (но не сравнение с достижениями других обучающихся), стимулирование самооценки.

3. Формирование игры как важнейшего фактора развития ребенка.

4. Создание развивающей образовательной среды, способствующей физическому, социально-коммуникативному, познавательному, речевому, художественно-эстетическому развитию ребенка и сохранению его индивидуальности.

5. Сбалансированность репродуктивной (воспроизводящей готовый образец) и продуктивной (производящей субъективно новый продукт) деятельности, то есть деятельности по освоению культурных форм и образцов и детской исследовательской, творческой деятельности; совместных и самостоятельных, подвижных и статичных форм активности.

6. Участие семьи как необходимое условие для полноценного развития ребенка.

7. Профессиональное развитие педагогических работников, направленное на развитие профессиональных компетентностей, овладения новыми технологиями, в том числе коммуникативной компетентности и мастерства мотивирования ребенка.

3.2. Особенности организации развивающей предметно-пространственной среды в группе.

РППС рассматривается как часть образовательной среды и фактор, обогащающий развитие детей. РППС ДОО выступает основой для разнообразной, разносторонне развивающей, содержательной и привлекательной для каждого ребёнка деятельности.

РППС включает организованное пространство (территория ДОО, групповые комнаты, специализированные, технологические, административные и иные помещения), материалы, оборудование, электронные образовательные ресурсы и средства обучения и воспитания, охраны и укрепления здоровья детей дошкольного возраста, материалы для организации самостоятельной творческой деятельности детей. РППС создает возможности для учёта особенностей, возможностей и интересов детей, коррекции недостатков их развития.

Федеральная программа не выдвигает жестких требований к организации РППС и оставляет за ДОО право самостоятельного проектирования РППС.

В соответствии со ФГОС ДО возможны разные варианты создания среды при условии учёта целей и принципов Программы, возрастной и тендерной специфики для реализации образовательной программы.

При проектировании нужно учитывать:

- местные этнопсихологические, социокультурные, культурно-исторические и природно-климатические условия, в которых находится ДОО;
- возраст, уровень развития детей и особенности их деятельности, содержание образования;
- задачи образовательной программы для разных возрастных групп;

- возможности и потребности участников образовательной деятельности (детей и их семей, педагогов и других сотрудников ДОО, участников сетевого взаимодействия и других участников образовательной деятельности).

С учётом возможности реализации образовательной программы ДОО в различных организационных моделях и формах РППС должна соответствовать:

- требованиям ФГОС ДО;
- образовательной программе ДОО;
- материально-техническим и медико-социальным условиям пребывания детей в ДОО;
- возрастным особенностям детей;
- воспитывающему характеру обучения детей в ДОО;
- требованиям безопасности и надежности.

Определяя наполняемость РППС, следует помнить о целостности образовательного процесса и включать необходимое для реализации содержания каждого из направлений развития и образования детей согласно ФГОС ДО.

РППС ДОО должна обеспечивать возможность реализации разных видов индивидуальной и коллективной деятельности: игровой, коммуникативной, познавательно-исследовательской, двигательной, продуктивной и прочее, в соответствии с потребностями каждого возрастного этапа детей, охраны и укрепления их здоровья, возможностями учёта особенностей и коррекции недостатков их развития.

В соответствии с ФГОС ДО РППС должна быть содержательно- насыщенной; трансформируемой; полифункциональной; доступной; безопасной.

Наиболее педагогически ценными являются материалы и оборудование, игрушки, обладающие следующими качествами:

- привлекательные для ребенка, актуальны для его зрительного, осязательного восприятия;
- подбор материалов и оборудования должен обеспечить ребенку игру разных видов: дидактическую, предметную, сюжетную, подвижную; игры, игры-упражнения, игры-упражнения на развитие зрительно-моторной координации, моторику рук.

Материалы для игр должны включать предметы по своим визуальным, физическим характеристикам доступные для осмысления, побуждающие ребенка к активным действиям (зрительная привлекательность, целостность структуры, простота формы, без излишней детализации, с минимумом деталей и элементов).

Материалы и оборудование для продуктивной деятельности должны быть представлены: материалами для изобразительной деятельности: цветные карандаши разные по диаметру, насыщенной тональности, фломастеры, маркеры, краски, цветные мелки, особого рода заготовки (форменные предметные трафареты для воспроизведения на них деталей и частей, трафареты для обводки), изобразительные материалы для раскрашивания, штрихования, для лепки, аппликации (фактурная плотная бумага, фактурные ткани, природные объекты), для конструирования (разнообразные конструкторы, конструктор эмоций, мозаики, деревянные вкладыши).

Предметно-пространственная развивающая образовательная среда должна быть наполнена интересным для рассматривания печатным материалом: книжками (книжки-картинки, иллюстрированные книжки детской художественной литературы, иллюстрированные книжки познавательной направленности; отдельные иллюстративные материалы (картинки, панно, фотографии).

Оборудование общего назначения включает аудиоаппаратуру, магнитную доску, доску для рисования мелом, маркером, фланелеграф.

Материалы – объекты исследования в реальном времени для сенсорного развития: объемные геометрические тела (монотонные и разноцветные), деревянные наборы шаров и кубов разных величин, наборы геометрических фигур, вкладыши, формы, наборы образцов (зрительных эталонов), объекты для зрительной локализации, сличения, идентификации, соотнесения, сериации (по величине, форме, цвету); природные объекты (природный материал); искусственно созданные материалы для развития зрительно-моторной координации, мелкой моторики рук (мозаика, объекты для нанизывания, плетения, шнуровки). Мелкие предметы различной формы для сортировки, обучению счету, развития мелкой моторики.

Группа образно-символического материала должна быть представлена наглядными пособиями: модели, предметные картинки, дидактические пособия.

Группа нормативно-знакового материала должна включать разнообразие наборов букв и цифр, приспособления для работы с ними, не зашумленные алфавитные таблицы, наборы карточек. Материалы и оборудование для двигательной активности должны включать предметы для упражнений в равновесии, координации движений, развития зрительно-моторной координации, моторики рук, в т. ч. мелкой моторики; для катания, бросания, метания; для ходьбы с преодолением препятствий; массажные подушки, коврики, мячи, ребристые дорожки; объемные фактурные мягкие модули и др. Материалы и оборудование должны быть ярких тонов (цветов), находиться в местах доступных и безопасных для организации собственной двигательной деятельности.

Примерный перечень материалов для центров активности

Образовательные области	Модель развивающей среды (на основе культурных практик)	Средняя группа 2023-2024 г
Социально-коммуникативное развитие	1. Центр для сюжетно-ролевых игр 2. Центр эмоций. 3. Центр патриотического воспитания «Маленький патриот» 4. Центр безопасного дорожного движения «Школа Светофорчика» 5. Центр ряженья. 6. Уголок уединения.	*Кукольный центр с набором мебели, кукол разных размеров, комплектом постельных принадлежностей и одежды. *Атрибуты для сюжетно-ролевых игр «Парикмахерская», «Больница», «Магазин», «Кухня» *Атрибуты для ряженья, предметы заместители. *Оборудование для хозяйственно бытового труда, приготовления пищи. *Бытовые приборы, все для сервировки стола. *Оборудование для режиссерской игры: макеты объемные – домики; плоскостные – карта–схема игрового пространства. *Дидактическая игра «Подбери куклам одежду». *Дидактические игры настольно-печатные, деревянные.
Познавательное развитие	1. Центр сенсорного и математического развития 2. Центр строительно-конструктивных игр 3. Центр экспериментирования 4. Центр воды и песка	*Вкладыши- пазлы - Доски-вкладыши (с основными формами) * Набор объемных тел (кубы, цилиндры, бруски, шары, диски) -*Рамки-вкладыши с геометрическими формами, разными по величине, 4-х цветов *Мозаика (тематические, на магнитах, крупные, мелкие)

	<p>5. «Огород на подоконнике»</p> <p>6. «Наш Санкт-Петербург»</p>	<p>*Познавательные игры (тематические лото)</p> <p>*Счеты для математики</p> <p>*Наборы картинок для группировки.</p> <p>*Фото книги по городам России. *Карта России.</p> <p>*Глобус. Маршрут- карта. Электронный гид на дисках.</p> <p>*Игры на умственную компетенцию: домино с картинками и точечное, шашки, шахматы.</p> <p>*Игры «на удачу»: маршрутные игры, лото карточные и цифровые.</p> <p>*Счеты настольные. *Кубики, пазлы с предметными картинками, разделенными на 6-8 частей. Кубики с цифрами, буквами. *Наборы атрибутов для экспериментирования с водой и песком: емкости, материалы, предметы-орудия. *Часы механические и песочные на разные отрезки времени. *Компас. Набор увеличительных стекол. Набор зеркал. *Набор для опытов с магнитами. *Календарь погоды.</p>
Художественно-эстетическое развитие	<p>1. Центр «Маленький художник»</p> <p>2. «Музыкально — театризованный» центр</p>	<p>*Материал для рисования: краски, кисточки, бумага различных размеров и цветов, карандаши, пастель, мелки, раскраски; материал для лепки: пластилин, стеки, оттиски различных предметов.</p> <p>*Ширма, различные виды театров.</p> <p>* Детские музыкальные инструменты (барабан, бубен, бубенцы, колокольчик, треугольник, трещотка, ложки, маракасы, кастаньеты).</p> <p>*Детские музыкальные игрушки (металлофон, синтезатор, пианино, музыкальная шкатулка).</p>
Речевое развитие	<p>1. Центр «Веселый язычок»</p> <p>2. Центр «Библиотека»</p> <p>3. Центр «Петербурговедение»</p>	<p>*Книги с художественными произведениями детских писателей, сказками и иные литературные формы по тематике недели.</p> <p>*Дидактические игры по развитию речи, · серии картин и иллюстраций для установления последовательности.</p> <p>*Карты для формирования звуковой аналитической синтетической активности при обучении грамоте.</p> <p>*Атрибуты для развития речевого дыхания.</p> <p>* Театры к программным сказкам (бибабо, настольный театр фигур, театр на ковролине, театр в матрешке, пальчиковый театр, театр масок).</p> <p>*Иллюстрации к сказкам, дидактические альбомы с картинками.</p>
Физическое развитие	<p>1. Центр физического развития «Будь здоров!»</p>	<p>*Картотеки из серии «Расскажите детям».</p> <p>*Мячи малые, средние; кольцоброс, кегли</p>

		*Детская баскетбольная корзина. *Флажки Мешочки для метания. * Скакалки. Боулинг. *Дорожки здоровья *Картотеки подвижных игр, дыхательной гимнастики, гимнастики после сна.
--	--	---

3.3. Материально-техническое обеспечение программы, обеспеченность методическими материалами и средствами обучения и воспитания.

В ДОО должны быть созданы материально-технические условия, обеспечивающие:

1) возможность достижения обучающимися планируемых результатов освоения Федеральной программы;

2) выполнение ДОО требований санитарно-эпидемиологических правил и гигиенических нормативов, содержащихся в СП 2.4.3648-20, СанПиН 2.3/2.4.3590-20 «Санитарно-эпидемиологические требования к организации общественного питания населения», утверждённых постановлением Главного государственного санитарного врача Российской Федерации от 27 октября 2020 г. №32 (зарегистрировано Министерством юстиции Российской Федерации 11 ноября 2020 г., регистрационный № 60833), действующим до 1 января 2027 года (далее - СанПиН 2.3/2.4.3590-20), СанПиН 1.2.3685-21:

- к условиям размещения организаций, осуществляющих образовательную деятельность;
- оборудованию и содержанию территории;
- помещениям, их оборудованию и содержанию;
- естественному и искусственному освещению помещений;
- отоплению и вентиляции;
- водоснабжению и канализации;
- организации питания;
- медицинскому обеспечению;
- приему детей в организации, осуществляющих образовательную деятельность;
- организации режима дня;
- организации физического воспитания;
- личной гигиене персонала;

3) выполнение ДОО требований пожарной безопасности и электробезопасности;

4) выполнение ДОО требований по охране здоровья обучающихся и охране труда работников ДОО;

5) возможность для беспрепятственного доступа обучающихся с ОВЗ, в том числе детей-инвалидов к объектам инфраструктуры ДОО.

При создании материально-технических условий для детей с ОВЗ ДОО должна учитывать особенности их физического и психического развития.

3.4. Рекомендации по формированию инфраструктуры.

Рекомендации по формированию инфраструктуры дошкольных образовательных организаций и комплектации учебно-методических материалов в целях реализации образовательных программ дошкольного образования (опубликован 26 декабря 2022 г.), ссылка на документ: <https://docs.edu.gov.ru/document/id/3516>;

3.5. Примерный перечень литературных, музыкальных, художественных, анимационных произведений для реализации Федеральной программы.



3.6. Режим и распорядок дня в дошкольных группах.

Режим дня предусматривает рациональное чередование отрезков сна и бодрствования в соответствии с физиологическими обоснованиями, обеспечивает хорошее самочувствие и активность ребёнка, предупреждает утомляемость и перевозбуждение.

Режим и распорядок дня устанавливаются с учётом требований СанПиН 1.2.3685-21, условий реализации программы ДОО, потребностей участников образовательных отношений.

Основными компонентами режима в ДОО являются: сон, пребывание на открытом воздухе (прогулка), образовательная деятельность (занятие), игровая деятельность и отдых по собственному выбору (самостоятельная деятельность), прием пищи, личная гигиена. Содержание и длительность каждого компонента, а также их роль в определенные возрастные периоды закономерно изменяются, приобретая новые характерные черты и особенности.

Дети, соблюдающие режим дня, более уравновешены и работоспособны, у них постепенно вырабатываются определенные биоритмы, система условных рефлексов, что помогает организму ребёнка физиологически переключаться между теми или иными видами деятельности, своевременно подготавливаться к каждому этапу: приему пищи, прогулке, занятиям, отдыху. Нарушение режима отрицательно сказывается на нервной системе детей: они становятся вялыми или, наоборот, возбужденными, начинают капризничать, теряют аппетит, плохо засыпают и спят беспокойно.

Приучать детей выполнять режим дня необходимо с раннего возраста, когда легче всего вырабатывается привычка к организованности и порядку, активной деятельности и правильному отдыху с максимальным проведением его на свежем воздухе. Делать это необходимо постепенно, последовательно и ежедневно.

Режим дня должен быть гибким, однако неизменными должны оставаться время приема пищи, интервалы между приемами пищи, обеспечение необходимой длительности суточного сна, время отхода ко сну; проведение ежедневной прогулки.

При организации режима следует предусматривать оптимальное чередование самостоятельной детской деятельности и организованных форм работы с детьми, коллективных и индивидуальных игр, достаточную двигательную активность ребёнка в течение дня, обеспечивать сочетание умственной и физической нагрузки. Время образовательной деятельности организуется таким образом, чтобы вначале проводились наиболее насыщенные по содержанию виды деятельности, связанные с умственной активностью детей, максимальной их произвольностью, а затем творческие виды деятельности в чередовании с музыкальной и физической активностью.

Продолжительность дневной суммарной образовательной нагрузки для детей дошкольного возраста, условия организации образовательного процесса должны соответствовать требованиям, предусмотренным СанПиН 1.2.3685-21 и СП 2.4.3648-20.

Режим дня строится с учётом сезонных изменений. В тёплый период года увеличивается ежедневная длительность пребывания детей на свежем воздухе, образовательная деятельность переносится на прогулку (при наличии условий). Согласно СанПиН 1.2.3685-21 при температуре воздуха ниже минус 15 °С и скорости ветра более 7 м/с продолжительность прогулки для детей до 7 лет сокращают. При осуществлении режимных моментов необходимо учитывать также индивидуальные особенности ребёнка (длительность сна, вкусовые предпочтения, характер, темп деятельности и так далее).

Режим питания зависит от длительности пребывания детей в ДОО и регулируется СанПиН 2.3/2.4.3590-20.

Согласно СанПиН 1.2.3685-21 ДОО может корректировать режим дня в зависимости от типа организации, и вида реализуемых образовательных программ, сезона года. Ниже приведены требования к организации образовательного процесса, режиму питания, которыми следует руководствоваться при изменении режима дня.

Примерный режим дня в дошкольных группах.

Содержание	4-5 лет
Холодный период года	
Утренний прием детей, игры, самостоятельная деятельность, утренняя гимнастика (не менее 10 минут)	7.00-8.30
Завтрак	8.30-9.00
Игры, подготовка к занятиям	9.00-9.15
Занятия (включая гимнастику в процессе занятия -2 минуты, перерывы между занятиями, не менее 10 минут)	9.15-10.05
Подготовка к прогулке, прогулка, возвращение с прогулки	10.05-12.00
Второй завтрак	10.30-11.00
Обед	12.00-13.00
Подготовка ко сну, сон,	13.00-15.30

постепенный подъем детей, закаливающие процедуры	
Полдник	15.30-16.00
Занятия (при необходимости)	
Игры, самостоятельная деятельность детей	16.00-17.00
Подготовка к прогулке, прогулка, самостоятельная деятельность детей, возвращение с прогулки	17.00-18.30
Ужин	18.30
Уход домой	до 19.00
Теплый период года	
Утренний прием детей, игры, самостоятельная деятельность, утренняя гимнастика (не менее 10 минут)	7.00-8.30
Завтрак	8.30-9.00
Игры, самостоятельная деятельность	9.00-9.15
Второй завтрак	10.30-11.00
Подготовка к прогулке, прогулка, занятия на прогулке, возвращение с прогулки	9.15-12.00
Обед	12.00-13.00
Подготовка ко сну, сон, постепенный подъем детей, закаливающие процедуры	13.00-15.30
Полдник	7.00-8.30
Игры, самостоятельная деятельность детей	8.30-9.00
Подготовка к прогулке, прогулка, самостоятельная деятельность детей	9.00-9.15
Ужин	10.30-11.00
Уход домой	9.15-12.00

Требования и показатели организации образовательного процесса и режима дня.

Показатель	Возраст	Норматив
Требования к организации образовательного процесса		
Начало занятий не ранее	все возрасты	8.00
Окончание занятий, не позднее	все возрасты	17.00
Продолжительность занятия для детей дошкольного возраста, не более	от 1,5 до 3 лет	10 минут
	от 3 до 4 лет	15 минут
	от 4 до 5 лет	20 минут
	от 5 до 6 лет	25 минут
	от 6 до 7 лет	30 минут
Продолжительность дневной суммарной образовательной нагрузки для детей дошкольного возраста, не более	от 1,5 до 3 лет	20 минут
	от 3 до 4 лет	30 минут
	от 4 до 5 лет	40 минут
	от 5 до 6 лет	50 минут или 75 минут при организации 1 занятия после дневного сна
	от 6 до 7 лет	90 минут
Продолжительность перерывов между занятиями, не менее	все возрасты	10 минут
Перерыв во время занятий для гимнастики, не менее	все возрасты	2-х минут

Показатели организации режима дня		
Продолжительность ночного сна не менее	1-3 года	12 часов
	4-7 лет	11 часов
Продолжительность дневного сна, не менее	1-3 года	3 часа
	4-7 лет	2,5 часа
Продолжительность прогулок, не менее	для детей до 7 лет	3 часа в день
Суммарный объем двигательной активности, не менее	все возрасты	1 час в день
Утренний подъем, не ранее	все возрасты	7 ч 00 минут
Утренняя зарядка, продолжительность, не менее	до 7 лет	10 минут

Количество приемов пищи в зависимости от режима функционирования организации и режима обучения.

Вид организации	Продолжительность, либо время нахождения ребёнка в организации	Количество обязательных приемов пищи
Дошкольные организации, организации по уходу и присмотру	до 5 часов	2 приема пищи (приемы пищи определяются фактическим временем нахождения в организации)
	8-10 часов	завтрак, второй завтрак, обед и полдник
	11-12 часов	завтрак, второй завтрак, обед, полдник и ужин
	круглосуточно	завтрак, второй завтрак, обед, полдник, ужин, второй ужин

ДОО может самостоятельно принимать решение о наличии второго завтрака и ужина, руководствуясь пунктами 8.1.2.1 и 8.1.2.2 СанПиН 2.3/2.4.3590-20:

- при отсутствии второго завтрака калорийность основного завтрака должна быть увеличена на 5% соответственно.
- при 12-часовом пребывании возможна организация как отдельного полдника, так и «уплотненного» полдника с включением блюд ужина и с распределением калорийности суточного рациона 30%.

3.7. Методическая литература

Федеральная образовательная программа.	
Социально-коммуникативное развитие	<p>Дыбина О.В. Ознакомление с предметным и социальным окружением: Конспекты занятий с детьми 4-5 лет. – М.: МОЗАИКА СИНТЕЗ, 2020.</p> <p>Щеткин А.В. Театральная деятельность в детском саду. Для занятий с детьми 4-5 лет/ Под ред. О.Ф. Горбуновой. – 2-е изд., испр. – М.: МОЗАИКА-СИНТЕЗ, 2021.</p> <p>Абрамова Л.В., Слепцова И.Ф. Социально-коммуникативное развитие дошкольников. Средняя группа. 4-5 года. – 2-е изд., испр. И доп. – М.: МОЗАИКА-СИНТЕЗ, 2020</p> <p>Петрова В.И., Стульник Т.Д. Этические беседы с дошкольниками: Основы нравственного воспитания: для занятий с детьми 4-7 лет. – М.: МОЗАИКА-СИНТЕЗ, 2020.</p>
Познавательное развитие	- Помораева И.А., Позина В.А. Формирование элементарных математических представлений: Конспекты занятий: 4-5 года. – 2-е изд., испр. И доп. – М.: МОЗАИКА-СИНТЕЗ, 2020.

	<p>Соломенникова О.А. Ознакомление с природой в детском саду. Средняя группа. Для занятий с детьми 4-5 лет. – М.: МОЗАИКА-СИНТЕЗ, 2019.</p> <p>Павлова Л.Ю. Сборник дидактических игр по ознакомлению с окружающим миром: Для занятий с детьми 4-7 лет. – М.: МОЗАИКА-СИНТЕЗ, 2020</p>
<p>Речевое развитие</p>	<p>- Гербова В.В. Развитие речи в детском саду. Конспекты занятий с детьми 4-5 лет. – 2-е изд., испр. И доп. – М.: МОЗАИКА-СИНТЕЗ, 2020.</p> <p>Арушанова А.Г., Иванкова Р.А., Рычагова Е.С. Коммуникация: Развивающее общение с детьми 4-5 лет. Методическое пособие. – М., 2014</p> <p>Формирование коммуникативных навыков у детей 3-7 лет : модели комплексных занятий / авт. –сост. Ю. В. Полякевич, Г. Н. Осинина. – Волгоград, 2013</p> <p>Развитие связной речи детей: образовательные ситуации и занятия. Средняя группа / авт.-сост. О.Н. Иванищина, Е.А. Румянцева. – Волгоград, 2014</p> <p>Книга для чтения в детском саду и дома: 4-5 лет: Пособие для воспитателей детского сада и родителей / Составители: Гербова В. В., Ильчук Н. П. – М., 2014</p>
<p>Художественно-эстетическое развитие</p>	<p>Колдина Д.Н. Лепка в детском саду. Конспекты занятий с детьми 4-5 лет. – 2-е изд., испр. И доп. – М.: МОЗАИКА-СИНТЕЗ, 2021.</p> <p>Колдина Д.Н. Аппликация в детском саду. Конспекты занятий с детьми 4-5 лет. – 2-е изд., испр. И доп. – М.: МОЗАИКА-СИНТЕЗ, 2021.</p> <p>С.Ю. Мещерякова, Л.Н. Галигузова Художественно-эстетическое развитие детей. – М.: Русское слово, 2019</p>
<p>Физическое развитие</p>	<p>Пензулаева Л.И. Физическая культура в детском саду: Конспекты занятий для работы с детьми 4-5 лет. – М.: МОЗАИКА-СИНТЕЗ, 2020.</p> <p>Пензулаева Л.И. Оздоровительная гимнастика. Комплексы упражнений для детей 4-5 лет. – М.: МОЗАИКА-СИНТЕЗ, 2020.</p> <p>Степаненкова Э.Я. Сборник подвижных игр. Для занятий с детьми 2-7 лет. – М.: МОЗАИКА-СИНТЕЗ, 2020.</p>

	Борисова М.М. Малоподвижные игры и игровые упражнения: Методическое пособие для занятий с детьми 3-7 лет. – 3-е изд., испр. И доп. – М.: МОЗАИКА-СИНТЕЗ, 2020
--	---

3.8. Календарный план воспитательной работы.

План является единым для ДОО.

ДОО вправе наряду с Планом проводить иные мероприятия согласно Программе воспитания, по ключевым направлениям воспитания и дополнительного образования детей.

Все мероприятия должны проводиться с учётом особенностей Программы, а также возрастных, физиологических и психоэмоциональных особенностей обучающихся.

Примерный перечень основных государственных и народных праздников, памятных дат в календарном плане воспитательной работы в ДОО.

Январь:

27 января: День снятия блокады Ленинграда; День освобождения Красной армией крупнейшего «лагеря смерти» Аушвиц-Биркенау (Освенцима) - День памяти жертв Холокоста (рекомендуется включать в план воспитательной работы с дошкольниками регионально и/или ситуативно).

Февраль:

2 февраля: День разгрома советскими войсками немецко-фашистских войск в Сталинградской битве (рекомендуется включать в план воспитательной работы с дошкольниками регионально и/или ситуативно);

7 февраля: День зимних видов спорта в России;

8 февраля: День российской науки;

15 февраля: День памяти о россиянах, исполнявших служебный долг за пределами Отечества;

21 февраля: Международный день родного языка;

23 февраля: День защитника Отечества.

Март:

Начало марта: Масленица.

8 марта: Международный женский день;

18 марта: День воссоединения Крыма с Россией (рекомендуется включать в план воспитательной работы с дошкольниками регионально и/или ситуативно);

22 марта: Всемирный день водных ресурсов;

27 марта: Всемирный день театра.

Апрель:

1 апреля: День смеха;

7 апреля: Всемирный день здоровья;

12 апреля: День космонавтики;

22 апреля: Международный день Земли.

Май:

1 мая: Праздник Весны и Труда;

9 мая: День Победы;

19 мая: День детских общественных организаций России;

24 мая: День славянской письменности и культуры.

Июнь:

1 июня: День защиты детей;

6 июня: День русского языка;

12 июня: День России;

19 июня: Всемирный день детского футбола.

22 июня: День памяти и скорби.

Июль:

8 июля: День семьи, любви и верности.

30 июля: Международный день дружбы;

Август:

12 августа: День физкультурника;

22 августа: День Государственного флага Российской Федерации;

27 августа: День российского кино.

Сентябрь:

1 сентября: День знаний;

3 сентября: День окончания Второй мировой войны, День солидарности в борьбе с терроризмом;

8 сентября: Международный день распространения грамотности;

27 сентября: Всемирный день туризма; День воспитателя и всех дошкольных работников.

Октябрь:

1 октября: Международный день пожилых людей; Международный день музыки;

4 октября: День защиты животных;

5 октября: День учителя;

16 октября: Международный день хлеба;

Третье воскресенье октября: День отца в России.

Ноябрь:

4 ноября: День народного единства;

8 ноября: День памяти погибших при исполнении служебных обязанностей сотрудников органов внутренних дел России;

Последнее воскресенье ноября: День матери в России;

30 ноября: День Государственного герба Российской Федерации.

Декабрь:

3 декабря: День неизвестного солдата; Международный день инвалидов (рекомендуется включать в план воспитательной работы с дошкольниками регионально и/или ситуативно);

5 декабря: День добровольца (волонтера) в России;

8 декабря: Международный день художника;

9 декабря: День Героев Отечества;

12 декабря: День Конституции Российской Федерации;

31 декабря: Новый год.

3.9. Организационный раздел части Программы, формируемой участниками образовательных отношений.

Месяц	Тема	Задачи	Форма проведения
I квартал			
Сентябрь	«Город, в котором я живу»	Формировать представления детей о родном городе Санкт-Петербурге. Воспитывать чувство любви и привязанности к родному дому, городу.	Групповая Подгрупповая Индивидуальная беседа, рассматривание, чтение литературы, обсуждение, пересказывание, дидактическая игра, рисование, раскрашивание, аппликация, конструирование, целевая прогулка, экскурсия, занятие-путешествие.
Октябрь	«Наш район»	Расширять представление о своем городе, районе, улице, рассказать, почему важно знать свой адрес.	
Ноябрь	«Дворцовая площадь»	Формирование у детей первоначального представления о центре города, Дворцовой площади. Воспитывать интерес к истории и культуре Санкт-Петербурга.	
II квартал			
Декабрь	«Петропавловская крепость»	Познакомить детей и привлечь родителей к знакомству с родным Санкт-Петербургом. Сформировать у детей представление о том, что такое крепость.	
Январь	«Подвиг нашего города в дни блокады»	Знакомить детей с героическим прошлым Ленинграда-блокадой. Формировать у детей нравственные понятия.	
Февраль	«Невский проспект»	Познакомить детей с историей основания Санкт-Петербурга, его достопримечательностями. Воспитывать любовь к родному городу.	
III квартал			

Март	«Нева—главная река в нашем городе»	Познакомить детей с Невой, ее набережными, основными рукавами (в центральной части), объяснить значение Невы для города.	
Апрель	«Высотные дома».	Познакомить детей с высотными домами, определить разницу между 5-этажным домом и высотным.	
Май	«День рождения нашего города». У города тоже есть день рождения!	Формировать начальные знания о Санкт-Петербурге, истории его возникновения. Воспитывать любовь к родному городу, патриотические качества личности.	

4. Дополнительный раздел

4.1 Краткая презентация для родителей

ЦЕЛЬ И ЗАДАЧИ ПРОГРАММЫ:

Целью Программы является разностороннее развитие ребёнка в период дошкольного детства с учётом возрастных и индивидуальных особенностей на основе духовно-нравственных ценностей российского народа, исторических и национально-культурных традиций.

Задачи:

- ❖ приобщение детей (в соответствии с возрастными особенностями) к базовым ценностям российского народа - жизнь, достоинство, права и свободы человека, патриотизм, гражданственность, высокие нравственные идеалы, крепкая семья, созидательный труд, приоритет духовного над материальным, гуманизм, милосердие, справедливость, коллективизм, взаимопомощь и взаимоуважение, историческая память и преемственность поколений, единство народов России; создание условий для формирования ценностного отношения к окружающему миру, становления опыта действий и поступков на основе осмысления ценностей;
- ❖ построение (структурирование) содержания образовательной деятельности на основе учёта возрастных и индивидуальных особенностей развития;
- ❖ создание условий для равного доступа к образованию для всех детей дошкольного возраста с учётом разнообразия образовательных потребностей и индивидуальных возможностей;
- ❖ охрана и укрепление физического и психического здоровья детей, в том числе их эмоционального благополучия;
- ❖ обеспечение развития физических, личностных, нравственных качеств и основ патриотизма, интеллектуальных и художественно-творческих способностей ребёнка, его инициативности, самостоятельности и ответственности;
- ❖ обеспечение психолого-педагогической поддержки семьи и повышение компетентности родителей (законных представителей) в вопросах воспитания, обучения и развития, охраны и укрепления здоровья детей, обеспечения их безопасности;
- ❖ достижение детьми на этапе завершения ДО уровня развития, необходимого и достаточного для успешного освоения ими образовательных программ начального общего образования.

СОДЕРЖАНИЕ ПРОГРАММЫ:

Программа состоит из обязательной части и части формируемой участниками образовательных отношений. Обязательная часть Программы разработана с учётом Примерной образовательной программы дошкольного образования, отражает компетентность подхода, обеспечивая развитие детей во всех пяти образовательных областях.

- ✓ **Целевой раздел** Программы определяет её цели и задачи, принципы и подходы формированию Программы, планируемые результаты её освоения в виде целевых ориентиров.
- ✓ **Содержательный раздел** Программы включает описание образовательной деятельности в соответствии с направлениями развития ребенка в пяти образовательных областях- социально-коммуникативной, познавательной, речевой, художественно-эстетической, физической. Программа определяет содержание образовательных областей с учётом возрастных и индивидуальных особенностей детей в различных видах деятельности.
- ✓ **Организационный раздел** Программы описывает систему условий реализации образовательной деятельности, необходимых для достижения целей.
- ✓ Программы планируемых результатов ее освоения в виде целевых ориентиров, а так же особенности организации образовательной деятельности.

ЧАСТЬ, ФОРМИРУЕМАЯ УЧАСТНИКАМИ ОБРАЗОВАТЕЛЬНЫХ ОТНОШЕНИЙ

В учреждении представлена парциальная программа «Первые шаги» Алифановой Г.Т. (воспитание петербуржца дошкольника)

Г.Т. Алифанова Санкт- Петербург: «Петербургская Новая» 2000г.

Цель программы:

Воспитание современного, культурного маленького человека жителя нашего города который любил бы и свою страну и свой город, в котором он живет.

Задачи программы:

- Воспитание любви к родному городу, гордости за свою причастность к нему(я-Петербуржец);
 - Развитие познавательного интереса к Санкт- Петербургу.
 - Формирование начальных знаний о родном городе.

Приложение 1.

Тематическое планирование и календарный план воспитательной работы (перечень основных государственных и народных праздников, памятных дат)

Группа среднего возраста с 4 до 5 лет.

Календарный период	Содержание	Основные государственные и народные праздники (ФОП)	Мероприятие/ проект	Направление воспитания/ ценности
1-2 неделя сентября «До свидания, лето, здравствуй детский сад» Осень	Вспомнить о детском саде. Совершенствовать умение свободно ориентироваться в помещениях детского сада. Формировать представления ребенка о себе, как о члене коллектива. Продолжать знакомить детей с профессиями детского сада. Расширять представления о времени года: осень. Активизировать в речи такие понятия, как: «ранняя осень», «золотая осень».	1 сентября: День знаний; 3 сентября: День окончания Второй мировой войны, День солидарности в борьбе с терроризмом; 8 сентября: Международный день распространения грамотности;	Праздник «День знаний»	Социальное дружба, благодарность, уважение Родина, патриотическое, познание
3 неделя Сентябрь "Правила и безопасность дорожного движения"	Продолжать познавать правила безопасного поведения, стремление выполнять их в повседневной жизни. Изучение правил по поведению на дороге. Изучение дорожных знаков.	27 сентября: День воспитателя и всех дошкольных работников	Тематическое мероприятие в Автогородке на территории д/с Рассматривание иллюстраций, картинки по ПДД. Просмотр мультфильмов. Беседа «Что такое светофор? Зачем нужен пешеходный переход?»	
4 неделя сентября «Семья»	Воспитывать уважительное отношение и чувство принадлежности к своей семье, любовь и уважение к родителям. Дать детям представления о том, что такое семья (это все, кто живет вместе с ребенком), о		Создание генеалогического древа семьи Выставка детских рисунков «Любимый человек в детском саду»	

	родственных отношениях (сын, мама, папа, дочь и т. д.).			
1 неделя октября «Осень золотая»	Расширять представления о времени года: осень. Активизировать в речи такие понятия, как: «ранняя осень», «золотая осень», «поздняя осень». Расширять представления об изображении осени в произведениях искусства. Дать представление о разнообразных представителях живой природы родного края, их особенностях, свойствах объектов неживой природы, сезонных изменениях в жизни природы, явлениях природы, правила поведения в природе, стремление самостоятельно ухаживать за растениями и животными, беречь их.	1 октября: Международный день пожилых людей; Международный день музыки; 4 октября: День защиты животных; Третье воскресенье октября: День отца в России.	Подарок бабушке, дедушке. Интересные музыкальные инструменты. Акции по помощи животным.	Семья, благодарность, уважение, труд, социальное.
1 неделя октября "Деревья и кустарники. Лес"	Формировать представление о деревьях, познакомить с типами лесов: хвойные, лиственные, смешанные. Выявить и охарактеризовать ярусы леса. Вспомнить правила поведения в лесу.			
3 неделя октября «Овощи, фрукты»	Обобщение знаний детей об овощах. Расширять представления детей о месте их произрастания. О пользе овощей. Обобщение знаний детей о фруктах. Расширять представления детей о месте их произрастания. О пользе фруктов.		Рисунок для Папы. Осенние выставки. Осеннее развлечение.	

<p>4 неделя октября «Дары леса»</p>	<p>Закрепить знания о названиях грибов и ягод. Вспомнить, где растут грибы и дикие ягоды, как их нужно собирать, и какая опасность встречается. Обратить внимание детей на строение и окраску грибов. Рассказать, что можно делать из грибов и ягод.</p>			
<p>1 – неделя Ноябрь Домашние животные</p>	<p>Уточнить представления детей о домашних животных, их внешнем виде, где живут, чем питаются, какую пользу приносят. Воспитывать гуманное отношение к животным.</p>	<p>4 ноября: День народного единства;</p>	<p>Прослушивание песен про маму Совместные подвижные игры с мамами.</p>	<p>Познавательное, семейное, патриотическое, социальное</p>
<p>2 неделя Ноябрь Дикие животные</p>	<p>Обогащать представления детей о диких животных. Познакомить со строением частей тела животных, с некоторыми особенностями образа жизни: как двигаются, чем питаются, какие звуки издают, где живут. Воспитывать интерес и любовь к природе и животным.</p>	<p>8 ноября: День памяти погибших при исполнении служебных обязанностей сотрудников органов внутренних дел России;</p> <p>Последнее воскресенье ноября: День матери в России;</p>	<p>Мой любимый питомец</p>	
<p>3 неделя Ноябрь Птицы</p>	<p>Обогащать знания детей о птицах, их образе жизни, особенностях их строения и поведения. Рассказать детям о перелетных и зимующих птицах.</p>		<p>Уроки доброты- покорми птичек.</p>	
<p>4 неделя Ноябрь «Я и общество»</p>	<p>Учить выполнять самостоятельно правила общения со взрослым, внимателен к его словам и мнению, стремится к познавательному, интеллектуальному общению со взрослыми: задает много вопросов поискового характера, стремится к одобряемым формам поведения, замечает ярко выраженное эмоциональное состояние окружающих людей, по примеру педагога проявляет сочувствие</p>			

<p>1 неделя декабря Мой дом: мебель</p>	<p>Продолжать знакомить детей с предметами домашнего обихода. Дать детям представления об основных предметах мебели: стол, стул, кровать, шкаф, диван; их функциональным назначением. Познакомить с составными частями мебели: ножки, сидение, спинка, дверца, ручки, стенки, полки. Дать представления о материале, из которого изготовлена мебель.</p>	<p>3 декабря: День неизвестного солдата. Международный день инвалидов (рекомендуется включать в план воспитательной работы с дошкольниками регионально и/или ситуативно) 5 декабря: День добровольца (волонтера) в России; 8 декабря: Международный день художника;</p>	<p>Беседы и просмотр материалов о памятниках и мемориалах неизвестному солдату Беседы «Люди так не делятся...», «Если добрый ты...» Просмотр и обсуждение мультфильма «Цветик–семицветик» Беседы с детьми на темы «Легко ли быть добрым?», «Кто такие волонтеры» «День добрых дел» — оказание помощи малышам в одевании, раздевании Ознакомление детей с великими художниками Просмотр известнейших художественных произведений искусства Рисование на мольберте</p>	<p>Этико-эстетическое, патриотическое, социальное</p>
<p>2 неделя декабря Посуда</p>	<p>Продолжать расширять представления детей о посуде. Учить называть и различать посуду. Рассказать детям о материалах, из которых сделана посуда, об их свойствах и качествах.</p>	<p>9 декабря: День Героев Отечества; 12 декабря: День Конституции Российской Федерации; 31 декабря: Новый год.</p>	<p>Ознакомление детей с художественной литературой: Т. А. Шорыгина «Спасатель», С. Я. Маршака «Рассказ о неизвестном герое» Тематические беседы об основном законе России, государственных символах Проекты «Главная книга страны», «Мы граждане России»</p>	

<p>3 неделя декабрь «Зима» 4 неделя «Новый год»</p>	<p>Расширять и обогащать знания детей об особенностях зимней природы, о безопасном поведении зимой. Обобщать представления о зимних явлениях в живой и неживой природе, учить устанавливать связи и закономерности. Продолжать знакомить детей с традициями празднования нового года. Организовать все виды детской деятельности вокруг темы Нового года и новогоднего праздника.</p>		<p>Праздник «Зима». Выставка детского творчества.</p>	
<p>2 неделя Январь Зимние забавы</p>	<p>Расширять представление детей о зимних забавах и развлечениях. Формировать представления о безопасном поведении людей зимой. Закреплять знания о свойствах снега и льда.</p>	<p>27 января: День снятия блокады Ленинграда; День освобождения Красной армией крупнейшего "лагеря смерти" Аушвиц-Биркенау (Освенцима) - День памяти жертв</p>	<p>Беседа с презентациями «900 дней блокады», «Дети блокадного Ленинграда», «Дорога жизни» Знакомство с художественной литературой и музыкальными произведениями по теме Оформление папки-передвижки «Мы помним, мы гордимся»</p>	<p>Этико-эстетическое, социальное патриотическое, познавательное</p>
<p>3 неделя Январь Виды спорта</p>	<p>Продолжать формировать представление о спорте как одном из главных условий ЗОЖ. Закреплять умение дифференцировать виды спорта по сезонам (зимний и летний вид спорта). Рассказать детям про олимпийские виды спорта.</p>			

<p>4 неделя Январь Здоровый образ жизни</p>	<p>Обогащать и углублять представления детей о том, как поддержать, укрепить и сохранить здоровье. Стремление к самостоятельному осуществлению процессов личной гигиены. Правила здорового образа жизни, готовность охарактеризовать своё самочувствие. Стремление узнать о правилах здорового образа жизни, умение элементарно охарактеризовать свое самочувствие, привлечь внимание взрослого в случае недомогания; стремление к самостоятельному осуществлению процессов личной гигиены, их правильной организации;</p>	<p>Холокоста (рекомендуется включать в план воспитательной работы с дошкольниками регионально и/или ситуативно)</p>	<p>Игры со снегом, экспериментирование. День снеговика.</p>	
<p>1 неделя Февраль «В мире предметов»</p>	<p>Ребёнок способен рассказать о предмете, его назначении и особенностях, о том, как он был создан. Свойства и качества предметов. Познавать и называть свойства и качества предметов, особенности объектов природы, исследовательские действия; объединять предметы и объекты в видовые категории с указанием характерных признаков;</p>	<p>Февраль: 2 февраля День разгрома советскими войсками немецко-фашистских войск в Сталинградской битве (рекомендуется включать в план воспитательной работы с дошкольниками регионально и/или ситуативно);</p>	<p>Центр книги. Панно моя любимая книга. Изготовление подарков для папы Спортивно-игровые мероприятия на смелость, силу, крепость духа</p>	<p>Социальное, познавательное, эстетическое, физическое и оздоровительное, семья</p>
<p>2 неделя февраль «В мире экспериментов»</p>	<p>Включать детей в деятельность экспериментирования, используя исследовательские действия, попытки уметь делать логические выводы.</p>			

<p>3 неделя февраль «Декоративно-прикладное искусство России»</p>	<p>Продолжать знакомить с народным декоративно-прикладным искусством России (гжельская, хохломская, жостовская), с керамическими изделиями и народной игрушкой. Расширять представления о разнообразии народного искусства, художественных промыслов (различные виды материалов, разные регионы страны и мира).</p>	<p>8 февраля: День российской науки;</p> <p>15 февраля: День памяти о россиянах, исполнявших служебный долг за пределами Отечества;</p> <p>21 февраля: Международный день родного языка</p> <p>23 февраля: День защитника Отечества.</p>		
<p>4 неделя февраль «Профессии»</p>	<p>Продолжать расширять представления о людях разных профессий. Дать детям представления о человеке труда: ответственность, аккуратность, добросовестность помогают создавать разные материальные и духовные ценности. Дать представление о том, что с одним объектом культуры, производства и т. д. связан целый комплекс разнообразных профессий.</p>			
<p>1 неделя Март «Весна»</p>	<p>Способствовать обобщению представлений о весне как времени года (признаки, приметы весны); формировать положительно-эмоциональное отношение к красоте весенней природы.</p>	<p>8 марта: Международный женский день;</p>	<p>Выставка детского творчества, развлечения, коллективное творчество, игры детей</p>	<p>Социальное, познавательное, этико-эстетическое, семья</p>
<p>2 неделя март «В мире сказок»</p>	<p>Учить самостоятельно пересказывать знакомые сказки, с небольшой помощью взрослого составляет описательные рассказы и загадки; проявлять словотворчество, интерес к языку, с интересом слушает литературные тексты, воспроизводит текст;</p>			
<p>3 неделя Март «Музыкальные инструменты»</p>	<p>Расширять представления детей о разнообразии музыкальных инструментов. Рассказать детям о классификации музыкальных инструментов: струнные, духовые и ударные.</p>			

<p>4 неделя Март Народная иг- рушка</p>	<p>Дать представление о народной игрушке. Игрушка -свистулька. Игры-забавы. Праздник народной игрушки. Использовать дымковские и филимоновские изделия для развития эстетического восприятия прекрасного и в качестве образцов для создания узоров в стиле этих росписей.</p>	<p>27 марта: Всемирный день театра.</p>	<p>Театрализованные игры с атрибутами настольного театра, театров бибабо и пальчиков.</p>	
<p>1 неделя Апрель «В мире эти- кета»</p>	<p>Учить без напоминания взрослого здороваться и прощаться, говорить «спасибо» и «пожалуйста»; демонстрировать стремление к общению со сверстниками, по предложению педагога может договориться с детьми, стремиться к самовыражению в деятельности, к признанию и уважению сверстников;</p>	<p>1 апреля «День смеха» 12 апреля «День Кос- монавтики»</p>	<p>Смехо-хохотательный день, атрибуты смешных костюмов. Создание макетов.</p>	<p>Познавательное, семейное, патриотическое, социальное</p>
<p>2 неделя Апрель «Одежда, обувь, голов- ные уборы</p>	<p>Уточнить названия и назначение головных уборов, обуви, предметов одежды: ее детали. Формировать представления о видах одежды соответственно времени года.</p>			
<p>3 неделя Апрель «Транспорт, безопасность»</p>	<p>Формировать элементарные представления о транспорте и его основных частях, о безопасном поведении в общественном транспорте. Формировать элементарные навыки безопасности собственной жизнедеятельности: правила безопасности во время игр, с незнакомыми людьми. Формировать элементарные навыки безопасного поведения в природе: способы взаимодействия с животными и растениями, с правилами поведения в природе.</p>			

<p>4 неделя Апрель «Комнатные растения»</p>	<p>Знакомить детей с комнатными растениями. Дать первичные представления об огороде.</p>		<p>Посадка лука «Огород на окошке»</p>	
<p>1-2 неделя Май «Мои друзья»</p>	<p>проявлять стремление к общению со сверстниками в процессе познавательной деятельности, осуществлять обмен информацией; охотно сотрудничать со взрослыми не только в совместной деятельности, но и в свободной самостоятельной; воспитывать активность и любознательность;</p>	<p>1 мая: Праздник Весны и Труда; 9 мая: День Победы</p>	<p>Знакомство с пословицами и поговорками о труде Оформление в группах уголков по патриотическому воспитанию</p>	<p>Познавательное, социальное, патриотическое</p>
<p>3-4 неделя Май «Мой город» Экология города</p>	<p>Познакомить детей с названием города, в котором они живут. Познакомить с понятием город. Познакомить детей с проблемами загрязнения окружающей среды; с возможностью вторичного использования бросового материала. Воспитывать бережное отношение и любовь к окружающему миру; вызвать беспокойство об экологическом состоянии города.</p>	<p>27 мая: День города</p>	<p>Рассматривание иллюстраций. Главная улица. Главная река.</p>	
<p>Июнь, июль, август</p>	<p>По плану летней оздоровительной компании</p>			

ДОКУМЕНТ ПОДПИСАН ЭЛЕКТРОННОЙ ПОДПИСЬЮ

**ГОСУДАРСТВЕННОЕ БЮДЖЕТНОЕ ДОШКОЛЬНОЕ ОБРАЗОВАТЕЛЬНОЕ
УЧРЕЖДЕНИЕ ДЕТСКИЙ САД № 15 ПРИМОРСКОГО РАЙОНА
САНКТ-ПЕТЕРБУРГА**, Дашкова Татьяна Николаевна, Заведующий

13.09.24 14:56 (MSK)

Сертификат A008FB6ED7E24145E3C5C86D24F93ED1